

NZÚ Výzva pro rodinné domy 1. 4. – 15. 7. 2015

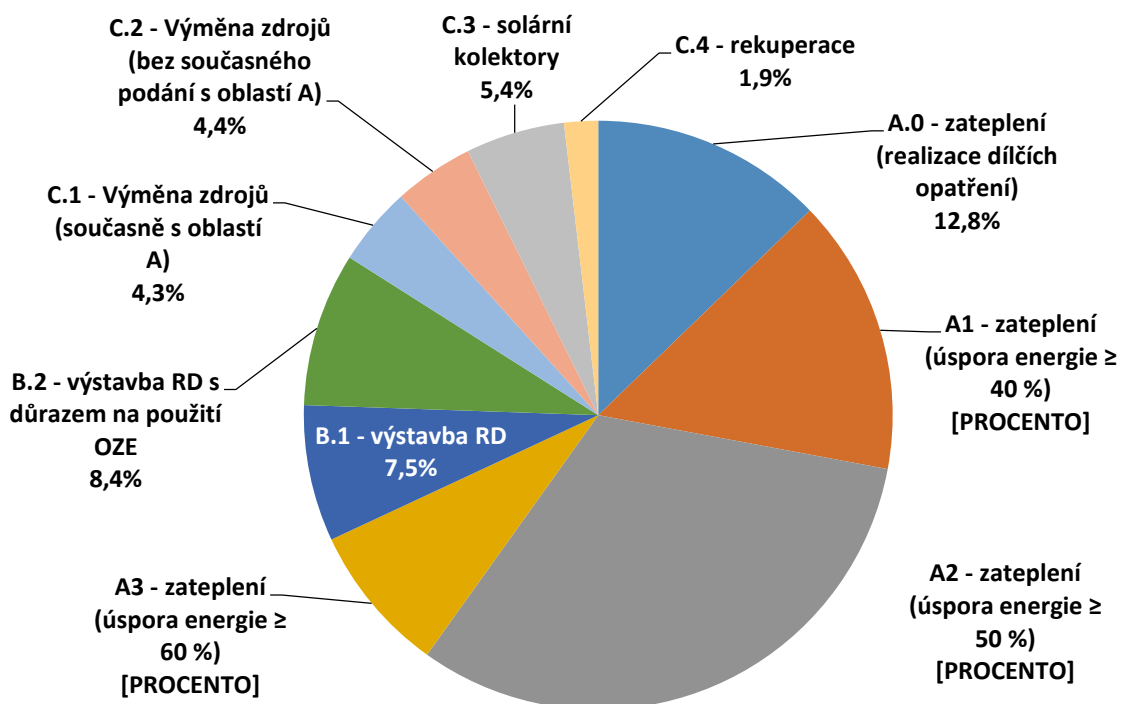
Přehled žádostí dle počtu opatření a objemu podpory

OBLAST PODPORY	Počet opatření	Podpora [Kč]	Průměrná podpora [Kč]
A.0 - zateplení (dílčí opatření úspora ≥ 20 %)	797	106 530 056	133 664
A.1 - zateplení (komplexní opatření - úspora ≥ 40 %)	631	126 474 381	200 435
A.2 - zateplení (komplexní opatření - úspora ≥ 50 %)	825	266 519 630	323 054
A.3 - zateplení (komplexní opatření - úspora ≥ 60 %)	123	68 263 402	554 987
B.1 - výstavba RD	175	62 440 000	356 800
B.2 - výstavba RD s důrazem na použití OZE	140	70 473 487	503 382
C.1 - Výměna zdrojů (současně s oblastí A)	589	36 054 934	61 214
C.2 - Výměna zdrojů (bez oblasti A)	580	36 582 993	63 074
C.3 - solární kolektory	1 068	45 362 601	42 474
C.4 - rekuperace	157	15 539 275	98 976
A.4 - odborný posudek a technický dozor	2 322	51 055 214	21 988
B.3 - odborný posudek	298	10 402 406	34 907
C.5 - odborný posudek	2 016	9 762 858	4 843
Bonifikace za použití materiálů s vydanou EPD	250	494 000	1 976
Celkem	9 971	905 955 236	

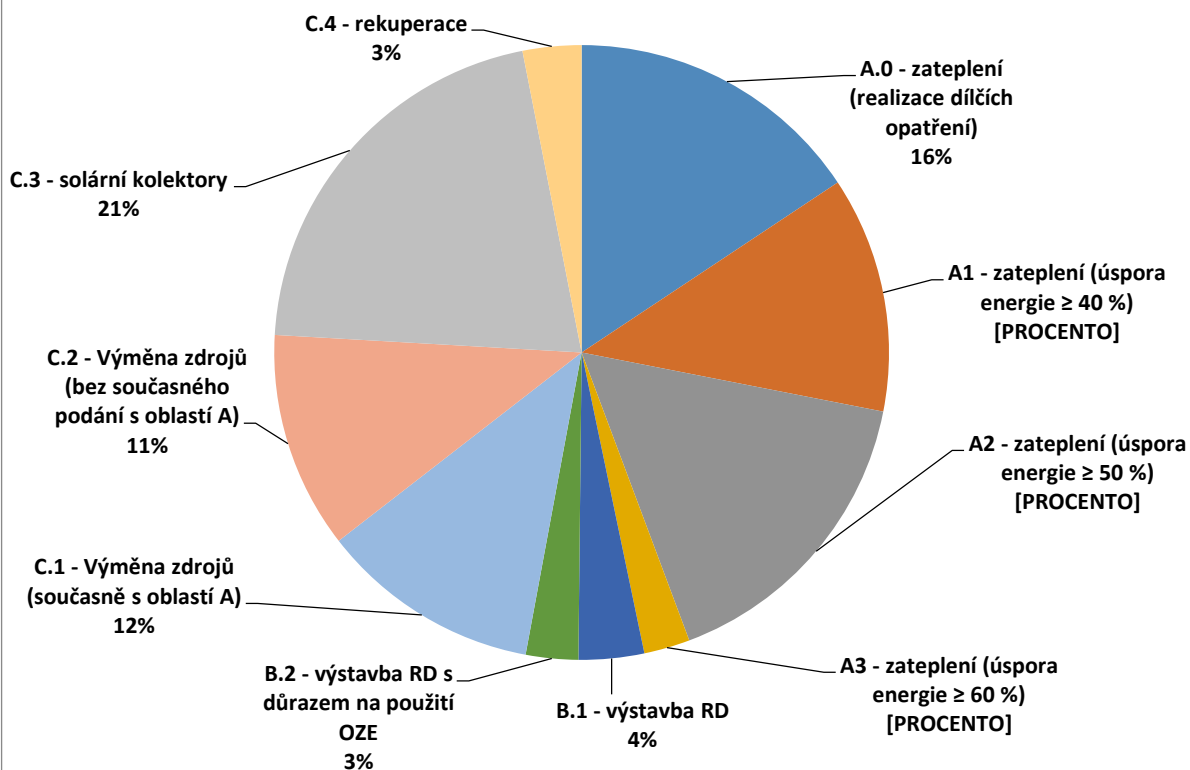
Přehled žádostí dle kraje nemovitosti

Kraj nemovitosti	Aktivní žádosti			Vyplacené žádosti	
	Počet žádostí	Podpora [Kč]	Průměrná podpora [Kč]	Počet žádostí	Podpora [Kč]
Hlavní město Praha	175	61 341 315	350 522	24	3 040 718
Jihočeský kraj	318	58 486 975	183 921	115	9 495 310
Jihomoravský kraj	455	104 577 341	229 840	104	9 979 850
Karlovarský kraj	61	11 108 065	182 099	16	1 896 654
Kraj Vysočina	258	51 812 661	200 824	75	5 402 672
Královéhradecký kraj	225	49 093 496	218 193	43	3 651 527
Liberecký kraj	129	25 573 303	198 243	43	3 409 019
Moravskoslezský kraj	634	150 070 337	236 704	188	23 550 775
Olomoucký kraj	247	51 617 256	208 977	77	6 753 069
Pardubický kraj	222	46 213 570	208 169	57	5 050 665
Plzeňský kraj	199	45 843 423	230 369	37	3 764 750
Středočeský kraj	533	123 394 066	231 509	157	12 572 912
Ústecký kraj	198	35 203 597	177 796	72	5 920 775
Zlínský kraj	434	91 619 829	211 106	100	9 902 514
Celkem	4 088	905 955 234		1 108	104 391 210

Podíl jednotlivých podoblastí na celkové podpoře v %



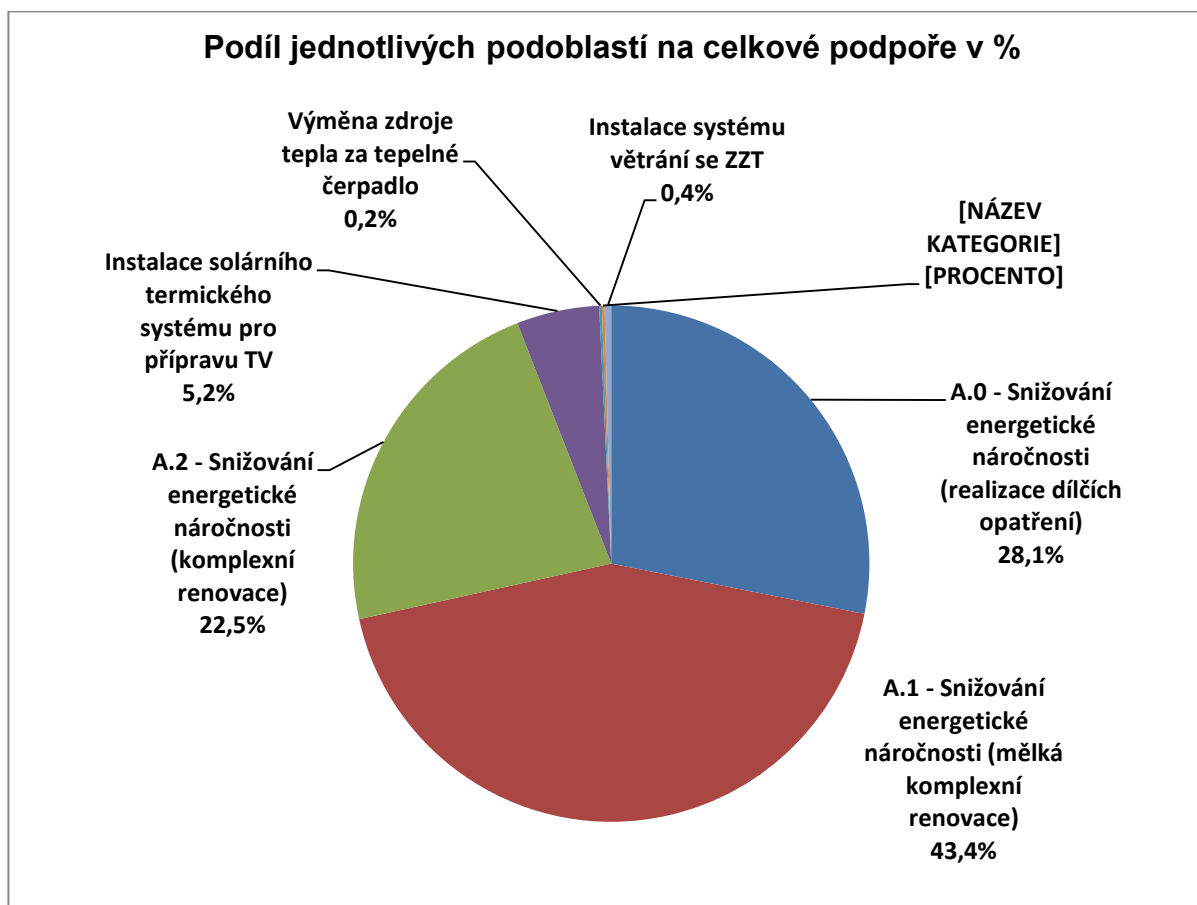
Podíl jednotlivých podoblastí na celkovém počtu žádostí v %



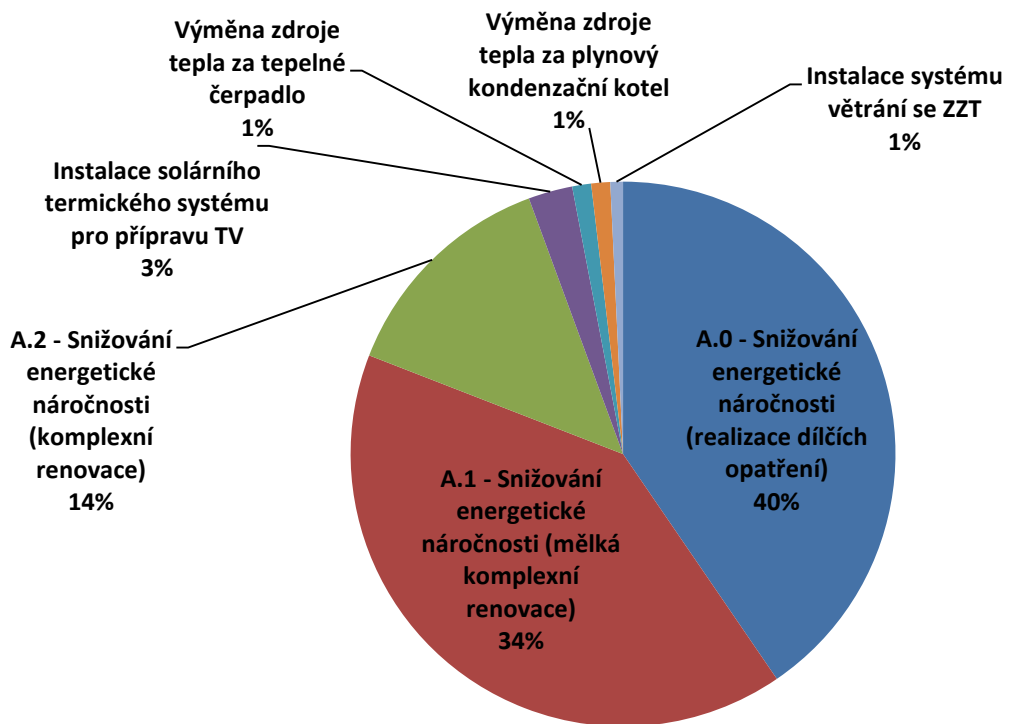
NZÚ Výzva pro bytové domy 1. 4. – 15. 5. 2015

Přehled žádostí dle počtu opatření a objemu podpory

OBLAST PODPORY	Počet opatření	Podpora [Kč]	Průměrná podpora [Kč]
A.0 - Snižování energetické náročnosti (dílčí opatření - úspora ≥ 20 %)	108	43 321 205	401 122
A.1 - Snižování energetické náročnosti (komplexní opatření - úspora ≥ 30 %)	108	66 898 174	619 428
A.2 - Snižování energetické náročnosti (komplexní opatření - úspora ≥ 40 %)	36	34 710 350	964 176
Instalace solárního termického systému pro přípravu TV	7	7 980 000	1 140 000
Výměna zdroje tepla za tepelné čerpadlo země - voda	1	100 000	100 000
Výměna zdroje tepla za tepelné čerpadlo vzduch - voda	2	150 000	75 000
Výměna zdroje tepla za plynový kondenzační kotel	3	260 000	86 667
Instalace systému větrání se zpětným získáváním tepla	2	640 000	320 000
Celkem	267	154 059 729	



Podíl jednotlivých podoblastí na celkovém počtu žádostí v %



Kontinuální Výzva pro rodinné domy od 15. října 2015 (data k 31. 12. 2015)

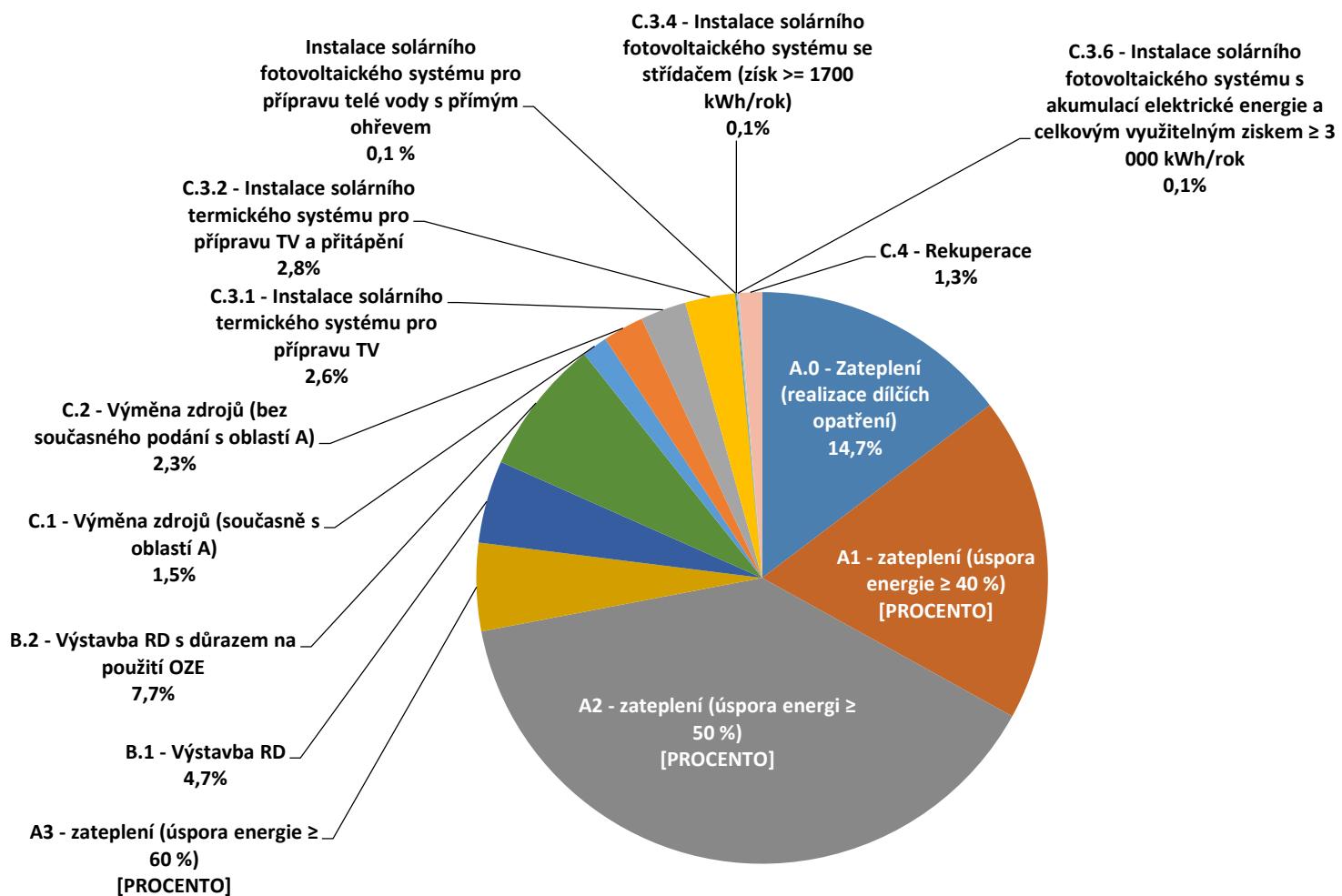
Přehled žádostí dle počtu opatření a objemu podpory

OBLAST PODPORY	Počet opatření	Podpora [Kč]	Průměrná podpora [Kč]
A.0 - Zateplení (díličí opatření - úspora \geq 20 %)	312	43 687 289	140 023
A.1 - Zateplení (komplexní opatření - úspora \geq 40 %)	269	54 730 182	203 458
A.2 - Zateplení (komplexní opatření - úspora \geq 50 %)	345	116 031 082	336 322
A.3 - Zateplení (komplexní opatření - úspora \geq 60 %)	24	14 823 242	617 635
B.1 - Výstavba RD	46	13 920 000	302 609
B.2 - Výstavba RD s důrazem na použití OZE	49	22 815 000	465 612
C.1 - Výměna zdrojů současně s oblastí A	71	4 329 400	60 977
C.2 - Výměna zdrojů bez oblasti A	111	6 878 039	61 964
C.3.1 - Instalace solárního termického systému pro přípravu TV	216	7 722 248	35 751
C.3.2 - Instalace solárního termického systému pro přípravu TV a přitápění	166	8 425 640	50 757
C.3.3 - Instalace solárního fotovoltaického systému pro přípravu teplé vody s přímým ohřevem	4	143 500	35 875
C.3.4 - Instalace solárního fotovoltaického systému se střídačem (zisk \geq 1700 kWh/rok)	3	170 500	56 833
C.3.6 - Instalace solárního fotovoltaického systému s akumulací elektrické energie a celkovým využitelným ziskem \geq 3 000 kWh/rok	3	300 000	100 000
C.4 - Rekuperace	38	3 870 000	101 842
A.4 - Odborný posudek a technický dozor	938	20 796 840	22 171
A.4.1- Bonifikace za použití materiálů s vydaným EP typu III	0	0	0
B.3 - Odborný posudek	95	3 325 000	35 000
B.4 - Zvýhodnění pro výrobky se zpracovaným prohlášením typu III	14	140 000	10 000
C.5 - Odborný posudek	559	2 737 302	4 897
C.6 - Zvýhodnění pro výrobky se zpracovaným prohlášením typu III	19	38 000	2 000
Celkem	3 282	324 883 261	

Přehled žádostí dle kraje nemovitosti

Kraj nemovitosti	Aktivní žádosti			Vyplacené žádosti	
	Počet žádostí	Podpora [Kč]	Průměrná podpora [Kč]	Počet žádostí	Podpora [Kč]
Hlavní město Praha	75	18 975 400	253 005	2	243 240
Jihočeský kraj	97	17 986 015	185 423	12	543 499
Jihomoravský kraj	179	38 857 539	217 081	12	538 504
Karlovarský kraj	22	4 921 474	223 703	3	291 377
Kraj Vysočina	95	17 602 303	185 287	5	343 713
Královéhradecký kraj	69	15 457 102	224 016	3	235 000
Liberecký kraj	49	10 747 311	219 333	6	448 596
Moravskoslezský kraj	271	62 897 427	232 094	13	1 382 749
Olomoucký kraj	97	21 793 315	224 673	6	593 120
Pardubický kraj	74	15 300 463	206 763	7	401 294
Plzeňský kraj	59	12 580 539	213 229	1	55 000
Středočeský kraj	210	48 508 738	230 994	18	955 000
Ústecký kraj	63	12 274 141	194 828	6	305 500
Zlínský kraj	134	26 981 339	201 353	8	375 000
Celkem	1 494	324 883 106		102	6 711 592

Podíl jednotlivých podoblastí na celkové podpoře v %



Podíl jednotlivých podoblastí na celkovém počtu žádostí v %

