

## Informace o stavu programu Nová zelená úsporám za rok 2019

V předložené informaci pro vládu je popsán stručný vývoj a stav administrace žádostí v rámci programu Nová zelená úsporám (dále jen „program NZÚ“) a souhrn důležitých kroků, resp. změn nezbytných pro jeho úspěšnou realizaci, které proběhly v roce 2019.

### 1. Cíle a přínosy programu NZÚ

Hlavním cílem programu NZÚ je zvýšení energetické účinnosti budov (úspora energie, výměna nevyhovujících zdrojů tepla a podpora využívání obnovitelných zdrojů energie). Dalším cílem je zejména zlepšování stavu životního prostředí prostřednictvím snížení emisí skleníkových plynů a látek znečišťujících ovzduší a zlepšení kvality bydlení.

Dle čl. 7 platné směrnice Evropského parlamentu a Rady 2012/27/EU o energetické účinnosti, o změně směrnic 2009/125/ES a 2010/30/EU a o zrušení směrnic 2004/8/ES a 2006/32/ES o energetické účinnosti, by měly v roce 2020 v ČR roční úspory energie ve srovnání s výchozím rokem činit **51,1 PJ** ročně.

Pokud budou zdroje programu v roce 2021 dle ze zákona č. 383/2012 Sb. určeným podílem z výnosů aukcí emisních povolenek navýšeny na 4 mld. Kč (zdroje programu by dosáhly alespoň celkem 19,85 mld. Kč), potom k tomuto cíli v roce 2023 přispějí úsporami ve výši **8,75 PJ** a snížení emisí CO<sub>2</sub> o **8 808 tis. t/rok**.

Program NZÚ by se tedy na plnění tohoto závazného cíle dle čl. 7 směrnice mohl v roce 2020 podílet **12,6 %**, tj. **6,49 PJ** (počítáno z aktivních žádostí – žádosti v různém stupni administrace) a snížení emisí CO<sub>2</sub> o **6 435 tis. t/rok**. Dalšími úsporami energie ve výši **2,28 PJ** přispěje k plnění závazku ČR Program NZÚ do roku 2023. Rovněž tak přispěje i k dalšímu snížení emisí CO<sub>2</sub> o **2 373 tis. t/rok**.

Celkově lze tedy konstatovat, že program NZÚ je velmi významným nástrojem pro plnění závazných cílů dle čl. 7 směrnice o energetické účinnosti a patří k základním národním opatřením pro plnění tohoto cíle.

Program NZÚ je významným prorůstovým opatřením s pozitivními dopady na českou ekonomiku, a to jak přímo na státní rozpočet, tak i na rozvoj podnikatelské sféry v dotčených oblastech stavebnictví, strojírenství a dalších souvisejících sektorech. Dalším významným prorůstovým efektem je vytvoření nebo udržení desítky tisíc pracovních míst, zejména v oblasti stavebnictví a výroby stavebních hmot. Program je nastaven pro dosažení vysokého finančního pákového efektu, a to vysokou mírou mobilizace vlastních zdrojů soukromého sektoru (v průměru za celý program ~ 2,5 :1).

### 2. Legislativní vymezení programu NZÚ

Dokumentace programu NZÚ byla zpracována dle zákona č. 218/2000 Sb., o rozpočtových pravidlech a o změně některých souvisejících zákonů (rozpočtová pravidla), ve znění pozdějších předpisů, tak, aby finanční operace související se žádostmi byly v souladu s programovým financováním vedeny v informačním systému Evidenční dotační systém/Správa majetku ve vlastnictví státu.

S ohledem na rozpočet programu NZÚ, který je vyšší než 5 mld. Kč, se na základě vyhlášky č. 560/2006 Sb., o účasti státního rozpočtu na financování programů reprodukce majetku, ve znění pozdějších předpisů, (§3) a dle Pokynu č. R 1 – 2010

Dokumentace programu NZÚ a její významné změny předkládají Ministerstvu financí a vládě ČR ke schválení.

Dokumentace programu NZÚ byla schválena usnesením vlády č. 848 ze dne 6. listopadu 2013, následně byla usnesením vlády č. 229 ze dne 30. března 2015 schválena změna Dokumentace programu NZÚ, kterou byl program NZÚ rozšířen o podprogram NZÚ – Bytové domy. Usnesením vlády č. 955 ze dne 2. listopadu 2016 byla schválena 2. změna Dokumentace programu NZÚ, kterou byl program NZÚ rozšířen o podprogram NZÚ – Budovy veřejného sektoru. Dne 30. července 2019 vláda usnesením č. 554 schválila 3. změnu Dokumentace programu NZÚ.

### 3. Dopady Akceleračních opatření v roce 2019

Dne 15. 10. 2018 nabyly účinnosti změny v Závazných pokynech pro žadatele v rámci Dodatku č. 3 k 3. Výzvě MŽP k podávání žádostí v rámci podprogramu Rodinné domy (tzv. „akcelerační opatření“). Ke konci roku 2019 vykazují tato akcelerační opatření pozitivní efekt v 41% navýšení objemu podávaných žádostí vč. 41% navýšení požadované alokace.

#### Změna v počtu přijatých žádostí v důsledku akceleračních opatření

Stav ke dni	Počet aktivních žádostí	Podpora [Kč]
16.10.2017	13 903	2 945 223 788
31.12.2018	22 688	4 774 563 651
	<b>8 785</b>	<b>1 829 339 863</b>
15.10.2018	20 931	4 427 131 491
31.12.2019	33 291	7 000 123 026
	<b>12 360</b>	<b>2 572 991 535</b>
<b>Změna</b>	<b>3 575</b>	<b>743 651 672</b>
	<b>141%</b>	<b>141%</b>

### 4. Významné změny v pravidlech programu NZÚ v roce 2019

Dne 30. 7. 2019 vláda schválila 3. změnu Dokumentace programu NZÚ, která obsahuje následující hlavní změny:

- prodloužení zdrojového krytí programu podílem z výnosů dražeb emisních povolenek do roku 2021,
- v segmentu BD navýšena podpora na max. 40 % způsobilých výdajů (sladění výše podpory BD s Integrovaným regionálním operačním programem),
- podpora na nákup bytové jednotky v domě s velmi nízkou energetickou náročností a na nákup RD s velmi nízkou energetickou náročností
- umožněno čerpat podporu na prvky stínící techniky u BD,

- nové podprogramy NZÚ - Adaptační a mitigační opatření a Finanční záruky.

#### **4.1 Podprogram Adaptační a mitigační opatření**

Jedná se o podporu krajům na projekty v zásobníku v rámci 3. kola kotlíkových dotací z Operačního programu Životní prostředí (117. výzva), alokace 1,5 mld. Kč. V listopadu 2019 byla vyhlášena 1. výzva k podávání žádostí pro kraje, ke konci roku 2019 byly podány 3 žádosti (Moravskoslezský kraj, Plzeňský kraj Kraj Vysočina) ve výši celkem 685,9 mil. Kč a s očekávaným financováním v r. 2020 ve výši 389 mil. Kč, další kraje připravují podání žádosti.

Dalším podporovaným opatřením je refundace nákladů na realizaci a splnění cílů 2 (adaptačních a mitigačních opatření) v rámci pilotního projektu SFŽP ČR na předfinancování výměny nevyhovujících zdrojů tepla, alokace 566 mil. Kč.

#### **4.2 Podprogram Finanční záruky**

Jde o podporu pro fyzické osoby na předfinancování realizace energeticky úsporných opatření prostřednictvím ČMZRB na poskytnutí záruk a příspěvku na částečnou úhradu úroku z poskytnutého úvěru, alokace 229 mil. Kč.

#### **4.3 Poradou vedení MŽP schválené změny ve výzvách a závazných pokynech pro žadatele:**

##### **3. Výzva RD**

- podpora na nákup rodinných domů s velmi nízkou energetickou náročností, výše podpory 300/450 tis. Kč,
- v oblasti podpory C3.9 nově podpora výkonnějšího FV ( $\geq 3$  MWh/rok) systému s využitím přebytků el. energie na ohřev teplé vody, podpora 80 tis. Kč

##### **2. Výzva BD**

- navýšení podpory na 40 % způsobilých výdajů (sladění míry podpory s IROP) a odpovídající navýšení jednotkových nákladů
- nová podpora na dobíjecí stanice pro vozidla třídy M1, výše podpory 45/55 tis. Kč /dobíjecí bod (bonus 10 tis. Kč FVE)

##### **3. Výzva BD**

- podpora na nákup bytových jednotek v BD s velmi nízkou energetickou náročností, max. výše podpory 200 tis. Kč
- nová podpora na dobíjecí stanice pro vozidla třídy M1, výše podpory 45/55 tis. Kč /dobíjecí bod (bonus FVE)

### **5. Finanční zdroje programu NZÚ**

Program NZÚ je zdrojově krytý určeným podílem z výnosů aukcí emisních povolenek EUA (European Union Allowance) a EUAA (European Union Aviation Allowance) dle zákona č. 383/2012 Sb., o podmínkách obchodování s povolenkami na emise skleníkových plynů, ve znění pozdějších předpisů, (novela zákona ze dne 22. října 2014) v rámci EU ETS v období 2013–2021. Výše výnosů je ovlivněna celou řadou faktorů, jako je kurz eura vůči koruně a strukturální změny v rámci evropského systému obchodování s emisními povolenkami. Zdroje programu mohou tvořit rovněž další

finanční prostředky, a to z veřejných i jiných zdrojů. Konečnou výši zdrojů programu NZÚ však nejvíce ovlivní stanovení výdajů programu v rámci každoročně schvalovaného rozpočtu kap. 315 MŽP a další krácení výdajů programu Ministerstvem financí během kalendářního roku.

Novelou zákona č. 383/2012 Sb. z roku 2014 s účinností od 1. 1. 2015 došlo ke změně přerozdělení výnosů z dražeb EUA a EUAA tak, že do výše vydražené částky 12,0 mld. Kč/rok se dělí výnos rovným dílem mezi MŽP a MPO.

**Pozn.:** Výnos z dražeb povolenek je účelově vázán nejvýše do částky 12 miliard Kč ročně nebo do částky vyšší, která se rovná 100 % výnosu z dražeb povolenek pro provozovatele letadel a množství podle čl. 10 odst. 3 směrnice 2003/87/ES (tj. 62,35 % z dražených povolenek EUA) výnosu z dražeb povolenek pro provozovatele zařízení.

## 5.1 Zdroje programu NZÚ

V současné době se (po krácení zdrojů v roce 2019 v rámci přípravy SR) odhadují celkové zdroje programu NZÚ ve výši **17 193,54** mil. Kč (skutečné zdroje programu za roky 2013– 2019 jsou ve výši **13 693,54** mil. Kč). Další zdroje programu NZÚ dle střednědobého výhledu SR v kap. 315 MŽP na roky 2020–2021 jsou po krácení zdrojů v roce 2019 v rámci přípravy SR ve výši **3,5** mld. Kč. Odhad zdrojů programu NZÚ pro období 2013–2021 činí potom celkem **17 193,54** mil. Kč. Na základě podpory pana premiéra navýšit zdroje programu NZÚ v roce 2021 na **4** mld. Kč (odpovídající oprávněnému nároku MŽP dle novely zákona č. 383/2012 Sb.) probíhají v této věci jednání s Ministerstvem financí. Potom zdroje programu by do roku 2021 byly zvýšeny o **2,65** mld. Kč, tj. na celkových **19 843,54** mil. Kč.

## 5.2 Zdroje programu NZÚ v jednotlivých letech (v Kč)

Rok	Podíl MŽP na Výnosech z dražeb EP	Očekávané zdroje dle 3. změny DP NZÚ	Zdroje dle rozp. kap. 315 MŽP (střed. výhled SR)	Zdroje dle novely zák. 383/2012 Sb. 4 mld . Kč v r. 2021
2013	1 900 000 000	1 900 000 000	1 900 000 000	1 900 000 000
2014	481 863 294	488 418 426	488 418 426	488 418 426
2015	1 512 781 774	1 548 077 311	1 548 077 311	1 548 077 311
2016	1 586 498 183	2 846 979 837	2 846 979 837	2 846 979 837
2017	2 610 162 719	2 610 162 719	2 610 162 719	2 610 162 719
2018	6 000 000 000	1 919 392 116	1 919 392 116	1 919 392 116
2019	6 000 000 000	2 380 510 000	2 380 510 000	2 380 510 000
<b>Celkem 2013-2019</b>	<b>20 091 305 970</b>	<b>13 693 540 409</b>	<b>13 693 540 409</b>	<b>13 693 540 409</b>
2020	6 000 000 000	4 737 855 000	2 150 000 000	2 150 000 000
2021	4 000 000 000	4 521 565 000	1 350 000 000	4 000 000 000
<b>Celkem 2013-2021</b>	<b>30 091 305 970</b>	<b>22 952 980 409</b>	<b>17 193 540 409</b>	<b>19 843 540 409</b>

## 6. Finanční bilance programu NZÚ

Finanční bilance v Dokumentaci programu NZÚ byla původně nastavena na základě celkových očekávaných zdrojů ve výši 27 000 mil. Kč, plynoucích ze stanoveného podílu z výnosů dražeb emisních povolenek (EUA - European Union Allowance a EUAA – European Union Aviation Allowance) za období 2013–2021. Tato výše zdrojů byla stanovena v rámci přípravy programu NZÚ v letech 2012–2013 na základě tehdejšího odhadu výnosů z dražeb emisních povolenek.

### 6.1 Celkové zdroje programu pro indikativní rozdělení alokace na podprogramy

ZDROJE	dle střednědobého výhledu SR	Dle oprávněného podílu MŽP ze zákona 383/2012 Sb.
Zdroje 2013–2019 (v mil. Kč)	13 693,54	13 693,54
Odhad 2019–2021 (v mil. Kč)	3 500,00	6 150,00
<b>Celkové zdroje NZÚ (v mil. Kč)</b>	<b>17 193,54</b>	<b>19 843,54</b>

### 6.2 Indikativní rozdělení zdrojů programu mezi jednotlivé segmenty

V Dokumentaci programu NZÚ je indikativní rozdělení zdrojů programu mezi jednotlivé segmenty, snižené o 5 % (z určeného podílu výnosu dražeb EP) na náklady státu na administraci programu (dále jen „NSA“), uvedeno následovně:

47 % pro rodinné domy (dále jen „RD“)

14 % pro bytové domy (dále jen „BD“)

24 % pro budovy veřejného sektoru (dále jen „BVS“)

5 % pro náklady státu na administraci (dále jen „NSA“)

9 % pro adaptační a mitigační opatření (dále jen „AMO“)

1 % pro finanční záruky (dále jen „FZ“)

Podprogram	Indikativní rozdělení alokace v mil. Kč			
	dle původní DP NZÚ	dle vládou schválené 3. změny DP NZÚ	dle aktuálního střednědob. výhledu SR	dle novely zák. 383/2012 Sb.
NZÚ – NSA	1 161,0	1 147,7	859,68	992,18
NZÚ – RD	12 661,1	10 787,9	8 080,96	9 326,46
NZÚ – BD	5 426,2	3 213,4	2 407,10	2 778,10
NZÚ – BVS	7 751,7	5 508,7	4 126,45	4 762,45
NZÚ – AMO		2 065,8	1 547,42	1,785,92
NZÚ – FZ		229,5	171,94	198,43
<b>CELKEM</b>	<b>27 000,0</b>	<b>22 953,0</b>	<b>17 193,54</b>	<b>19 843,54</b>

**Pozn.:** výše uvedené indikativní rozdělení se může oproti skutečnému čerpání u jednotlivých segmentů (podprogramů) lišit, přesné rozdělení bude známo na konci programu

## 7. Odhad příjmů z dražeb emisních povolenek

### Odhad výnosů z dražeb emisních povolenek EUA a EUAA

Vzhledem k neurčitosti, resp. nejistotě vývoje cen emisních povolenek EUA i EUAA, který ovlivňuje řada vnitřních i vnějších faktorů působících na trh EU ETS, bylo v bilancích Dokumentace programu NZÚ původně kalkulováno s celkovými zdroji programu NZÚ ve výši **27,0 mld. Kč**. Tato částka vycházela z odhadů vývoje cen emisních povolenek EUA zpracovávaných v letech 2012–2013, tj. kdy se připravovala Dokumentace programu NZÚ.

Zmíněný odhad celkových zdrojů programu NZÚ z podílu výnosů dražeb emisních povolenek EUA v rámci EU ETS je v průběhu období aktualizován, ke konci obchodovacího období bude v bilancích programu ještě upraven.

#### **Pozn.:**

- *Emisní povolenky EUAA pro oblast letectví tvoří v období 2013–2020 přibližně 0,24 % všech dražených povolenek a při tvorbě dřívějších odhadů výnosů k nim nebylo přihlíženo.*
- *Předpokládá se postupné zvyšování ceny povolenek s ohledem na omezování přebytku povolenek v oběhu (tržní stabilizační rezerva).*
- *V roce 2021 začne 4. obchodovací období, pro které budou v návaznosti na revizi legislativy (Směrnice o obchodování s povolenkami na emise skleníkových plynů, zákon 383/2012) platit odlišná pravidla.*
- *Novela zákona č. 383/2012 Sb. byla schválena pod č. 1/2020 Sb., v platnost vstoupí 1. 1. 2021.*

<b>Odhad dražeb v EU ETS 2013–2021</b>	<b>2013</b>	<b>2014</b>	<b>2015</b>	<b>2016</b>	<b>2017</b>	<b>2018</b>	<b>2019</b>	<b>2020</b>	<b>2021</b>
emisní strop EU ETS (mil. EUA)	2 084,3	2 046,0	2 007,8	1 969,5	1 931,2	1 893,0	1 854,7	1 816,5	1768,1
z toho určeno k dražbě (mil. EUA)	1 066,4	1 055,5	1 043,6	1 030,8	1 017,1	1 002,6	987,7	972,5	949,4
objem backloadingu v daném roce (mil. EUA)	0,0	-400,0	-300,0	-200,0	0,0	0,0	0,0	0,0	0,0
dražené množství v EU ETS (mil. EUA), vliv MSR	1 066,4	655,5	743,6	830,8	1 017,1	1 002,6	586,7	590,8	650,5
podíl ČR (4,5307005 %, mil. EUA); <b>od roku 2021 4,6 %</b>	48,3	29,7	33,7	37,6	46,1	45,4	44,8	44,1	43,7
přenos nevydražených EUA z roku 2013 (mil. EUA)	-2,8	2,8	0,0	0,0	0,0	0,0	0,0	0,0	0,0
derogace ČR (mil. EUA); <b>ve 4. období (od 2021) nebudou, bude modernizační fond</b>	-26,9	-23,1	-19,2	-15,4	-11,5	-7,7	-3,8	0,0	0,0

<b>Odhad výnosů ČR z dražeb povolenek</b>	<b>2013</b>	<b>2014</b>	<b>2015</b>	<b>2016</b>	<b>2017</b>	<b>2018</b>	<b>2019</b>	<b>2020</b>	<b>2021</b>
draženo za ČR (mil. EUA); <b>od 2021 bude část povolenek využita pro modernizační fond</b>	18,6	9,4	14,5	22,3	34,5	37,8	25,4	29,3	15,8
cena EUA (EUR)	4,3	5,9	7,6	5,3	5,8	15,58	24,5	18	20
výnos ČR (mil. EUR)	80,7	55,2	110,3	117,3	199,8	583,3	622,4	528,0	315,6

draženo za ČR (mil. EUAA)	0,0	0,1	0,2	0,1	0,1	0,1	0,1	0,1	0,1
cena EUA (EUR)	n.a.	6,0	7,0	5,3	7,1	18,9	25,2	17,8	19,8
výnos ČR (mil. EUR)	0,0	0,5	1,2	0,3	0,35	1,1	1,5	1,0	1,1

uvažovaný průměrný kurz (Kč/EUR):	25,9	27,3	27,1	26,9	26,3	26,3	25,7	25,7	25,7
-----------------------------------	------	------	------	------	------	------	------	------	------

příjem ČR (mil. Kč); <b>od roku 2021 jsou navrženy vázané výnosy 8 mld. Kč</b>	<b>2 093,7</b>	<b>1 521,6</b>	<b>3025,6</b>	<b>3173,0</b>	<b>5220,5</b>	<b>14934,78</b>	<b>16061,</b>	14 568,8	8 123,3
- v tom pro <b>MŽP</b>	<b>1 900,0</b>	<b>481,9</b>	<b>1512,8</b>	<b>1586,5</b>	<b>2610,2</b>	<b>6000,0</b>	6000,0	6000,0	4000,0
- v tom pro <b>MPO</b>	<b>0,0</b>	<b>259,5</b>	<b>1512,8</b>	<b>1586,5</b>	<b>2610,2</b>	<b>6000,0</b>	6000,0	6000,0	4000,0
	<b>Skutečnost</b>							<b>Odhad</b>	

- uvedené ceny povolenek a kurz koruny k euru jsou předmětem odhadu a mohou se výrazněji změnit



## 8. Predikce zdrojů a výdajů NZÚ do roku 2024

**8.1 Predikce zdrojů programu NZÚ** vychází ze skutečných příjmů **13 693,5** mil. Kč za roky 2013–2019 a dalších zdrojů ve výši **3 500** mil. Kč dle střednědobého výhledu SR kap. 315 MŽP na roky 2020–2021. Celkové zdroje programu NZÚ pro období 2013–2021 by činily **17 193,5** mil. Kč (podrobněji viz výše kapitola 5. Finanční zdroje programu NZÚ).

Na základě podpory pana premiéra navýšit zdroje programu NZÚ v roce 2021 na **4** mld. Kč (odpovídající oprávněnému nároku MŽP dle novely zákona č. 383/2012 Sb.) probíhají v této věci jednání s Ministerstvem financí. Potom zdroje programu NZÚ by do roku 2021 byly zvýšeny o **2,65** mld. Kč, tj. na celkových **19 843,54** mil. Kč.

**8.2 Odhad celkových výdajů programu NZÚ** vychází ze stávajících závazků ve výši **11 783,7** mil. Kč a predikce vývoje dalších budoucích závazků v letech 2020–2024 ve výši **9 147,9** mil. Kč tvořených z nových podaných žádostí. Program tak generuje celkem závazky ve výši **20 931,6** mil. Kč z nichž bylo **7 236,2** mil. Kč již proplaceno.

*\* Pozn.: příjem žádostí v segmentu RD by měl probíhat do roku 2020/2021, a to dle výsledku jednání s MF a výše zůstatku disponibilních prostředků programu, v segmentu BD do roku 2022 a AMO do konce roku 2023, administrace žádostí se předpokládá do srpna 2024.*

Na základě dopadů akceleračních opatření platných od 15. října 2018 byl do konce roku 2019 evidován 41% nárůst počtu žádostí a finančních požadavků v segmentu RD oproti stejnému období předcházejícího roku. Proto je v predikci vývoje budoucích závazků kalkulováno s jejich progresí (v průměru přibližně 18%) viz následující souhrnná tabulka vývoje závazků programu NZÚ 2014–2024.

### 8.3 Skutečnost a predikce závazků programu NZÚ v letech 2014–2023 v mil. Kč

Podprogr. NZÚ	2014–2019 závazky skutečnost	Období 2020–2024 budoucí závazky (predikce)					Σ
	Aktivní žádosti	2020	2021	2022	2023	2024	2014 až 2024
NZÚ – RD	8 657,5	2 573,1	2 650,0	0,0	0,0	0,0	13 880,6
NZÚ – BD	517,8	102,5	114,0	122,0	0,0	0,0	856,3
NZÚ – BVS	1 904,7	975,3	0,0	0,0	0,0	0,0	2 880,0
NZÚ – NSA	703,7	93,6	62,4	0,0	0,0	0,0	859,7
NZÚ – AMO	0,0	800,0	500,0	416,0	350,0	0,0	2 066,0
NZÚ – FZ	0,0	100,0	129,0	0,0	0,0	0,0	229,0
GCF	0,0	80,0	80,0	0,0	0,0	0,0	160,0
<b>Celkem NZÚ</b>	<b>11 783,7</b>	<b>4 724,5</b>	<b>3 535,4</b>	<b>538,0</b>	<b>350,0</b>	<b>0,0</b>	<b>20 931,6</b>
<b>Σ závazky NZÚ</b>	<b>11 783,7</b>	<b>4 724,5</b>	<b>3 535,4</b>	<b>538,0</b>	<b>350,0</b>	<b>0,0</b>	<b>20 931,6</b>
<b>Zdroje (SR+NNV)</b>	<b>13 693,5</b>	<b>2 150,0</b>	<b>4 000,0</b>	<b>0,0</b>	<b>0,0</b>	<b>0,0</b>	<b>19 843,5</b>
<b>Balance</b>	<b>+ 1 909,8</b>	<b>- 664,7</b>	<b>- 200,1</b>	<b>- 738,1</b>	<b>- 1 088,1</b>	<b>- 1 088,1</b>	<b>- 1 088,1</b>



**Pozn.:** výše v tabulce uvedená predikce výdajů v jednotlivých segmentech, vycházející z vývoje dat 2014 – 2019, odpovídá skutečnosti oproti výdajům dle indikativního rozdělení v Dokumentaci programu NZÚ.

Pokud Ministerstvo financí v rámci přípravy státního rozpočtu na rok 2021 **posílí zdroje programu NZÚ** z původního střednědobého výhledu ve výši 1,35 mld. Kč na **4,00 mld. Kč**, odpovídající podílu MŽP ze zákona o obchodování s emisními povolenkami, **bude možné dále přijímat žádosti v segmentu rodinných domů, tj. do července 2021.**

Očekávané další závazky v roce 2021 plynoucí z příjmu žádostí v segmentu RD ve výši 2 650 mil. Kč (v případě příjmu žádostí RD do konce roku 2021) jsou přesně rovny požadavku na navýšení zdrojů programu v roce 2021 z 1,35 mld. Kč na 4,00 mld. Kč, proto i bilanční deficit bude v konečné podobě 1 088,1 mil. Kč. Takže pro vyrovnaný rozpočet programu NZÚ by měl být příjem žádostí v segmentu RD ukončen v červenci 2021.

Pro kontinuální příjem žádostí v segmentu RD do konce roku 2021 v NZÚ se nabízí řešení využít bilančně chybějící zdroje ve výši **1 088,1 mil. Kč** z budoucích příjmů nástupnického programu.

Nezbytnost navýšení zdrojů programu NZÚ byla projednána dne 17. 4. 2020 s **panem premiérem, který vyslovil podporu oprávněného nároku MŽP na posílení zdrojů programu NZÚ ve výši 4 mld. Kč v roce 2021**, neboť se jedná o jeden z nejvíce prorůstových programů s výraznými multiplikačními efekty potřebné pro restart propadu ekonomiky spojené s pandemií covid 19.

## **9. Oblasti podpory v rámci programu NZÚ**

### **9.1 Podporované oblasti v rámci programu NZÚ**

#### **▪ RD (rodinné domy)**

- **A** – Snižování energetické náročnosti stávajících RD
- **B** – Výstavba RD s velmi nízkou energetickou náročností
- **C** – Efektivní využití zdrojů energie

#### **▪ BD (bytové domy pouze na území hl. m. Prahy)**

- **A** – Snižování energetické náročnosti stávajících BD
- **C** – Efektivní využití zdrojů energie

#### **▪ BD (pasiv na území celé ČR)**

- **B** – Výstavba BD domů s velmi nízkou energetickou náročností (nebo přestavba domů na BD v pasivu).

Pro 3. Výzvu BD – pasiv (alokace 100 mil. Kč), příjem žádostí od 9. 1. 2017.

#### **▪ BVS (budovy veřejného sektoru)**

Podpora je poskytována z prostředků programu NZÚ formou posílení vlastních zdrojů žadatele v rámci vyhlášených výzev specifického cíle 5.1 OPŽP (snížit energetickou

náročnost budov veřejného sektoru a zvýšit využití OZE) a specifického cíle 5.3 OPŽP (Snížit energetickou náročnost a zvýšit využití obnovitelných zdrojů energie v budovách ústředních vládních institucí) na budovy ústředních institucí v působnosti článku 5 směrnice Evropského parlamentu a Rady 2012/27/EU o energetické účinnosti i mimo tento článek.

#### ▪ **AMO (Adaptační a mitigační opatření)**

Podpora je poskytována krajům na projekty ze zásobníku v rámci 3. kola kotlíkových dotací z OPŽP (117. výzva), alokace 1,5 mld. Kč.

#### ▪ **FZ (Finanční záruky)**

Podpora je určena pro fyzické osoby na předfinancování realizace energeticky úsporných opatření prostřednictvím ČMZRB na poskytnutí záruk a příspěvku na částečnou úhradu úroku z poskytnutého úvěru, alokace 229 mil. Kč.

### **9.2 Dotační bonusy**

V rámci programu NZÚ jsou poskytovány i dotační bonusy, například:

- bonus za kombinaci výměny kotle podpořené z OPŽP a instalaci solárního systému v rámci NZÚ – dotační bonus až do výše 10 000 Kč;
- bonus za výměnu kotle z OPŽP v rámci 2. a další vlny kotlíkových dotací a zateplení rodinného domu z programu NZÚ v rámci podprogramu NZÚ – Rodinné domy, oblast podpory A – Snižování energetické náročnosti stávajících rodinných domů – dotační bonus do výše 20 000 Kč.
- od 15. října 2018 je navýšení dotačních částek u vybraných opatření rozšířeno vedle Moravskoslezského a Ústeckého i na Karlovarský kraj

U rodinných domů se jedná především o bonusy v rámci 3. Výzvy k podávání žádostí a v případě navýšení podpory u vybraných opatření v Moravskoslezském, Ústeckém a Karlovarském kraji se vychází ze strategie RE:START.

## **10. Administrace programu NZÚ**

### ▪ **10.1 Rodinné domy**

#### ➤ **1. výzva pro RD**

Program NZÚ byl vyhlášen spolu s 1. výzvou MŽP k podávání žádostí o poskytnutí podpory na realizaci opatření vedoucích k úsporám energie v RD dne 6. ledna 2014, příjem žádostí byl spuštěn 1. dubna 2014 a trval do 31. prosince 2014. Tato 1. výzva s alokací **1 900 mil. Kč** byla zaměřena na podporu realizace opatření vedoucích k úsporám energie v rodinných domech.

Podpora je poskytována pouze formou přímé dotace a její výše se odvíjí od míry úspory energie a typu realizovaných technických opatření.

Podpora v podprogramu NZÚ – RD v rámci 1. výzvy pro RD je zaměřena na realizaci energeticky úsporných opatření, a to v následujících oblastech:

- A – Snižování energetické náročnosti stávajících rodinných domů**
- B – Výstavba rodinných domů s velmi nízkou energetickou náročností**
- C – Efektivní využití zdrojů energie**

Žadatelé mohli podávat žádosti před realizací opatření, v jejím průběhu nebo po ukončení realizace. Lhůta pro doložení ukončení realizace je dle oblastí podpory stanovena na 24, 18 nebo 9 měsíců od data akceptace žádosti. Vyplacení dotace probíhá vždy ex post, a to až po schválení doložení ukončení realizace podporovaných opatření.

## ➤ **2. výzva pro RD**

2. výzva pro RD byla vyhlášena dne 1. dubna 2015, příjem žádostí byl zahájen dne 15. května 2015 a ukončen byl 15. července 2015 z důvodu vyčerpání alokace. Alokace **600** mil. Kč pro 2. výzvu pro RD byla dne 7. července 2015 navýšena na **900** mil. Kč.

Podpora je poskytována pouze formou přímé dotace a její výše se odvíjí od míry úspory energie a typu realizovaných technických opatření.

Podpora v podprogramu NZÚ – RD v rámci 2. výzvy pro RD je zaměřena obdobně jako v 1. výzvě pro RD na realizaci energeticky úsporných opatření, a to v následujících oblastech:

- A – Snižování energetické náročnosti stávajících rodinných domů**
- B – Výstavba rodinných domů s velmi nízkou energetickou náročností**
- C – Efektivní využití zdrojů energie**

Žadatelé mohli i v rámci této výzvy stejně jako u 1. výzvy pro RD podávat žádosti před realizací opatření, v jejím průběhu nebo po ukončení realizace. Lhůta pro doložení ukončení realizace je dle oblastí podpory stanovena na 24, 18 nebo 9 měsíců od data akceptace žádosti. Vyplacení dotace probíhá vždy ex post, a to až po schválení doložení ukončení realizace podporovaných opatření.

## ➤ **3. výzva pro RD**

3. výzva pro RD byla vyhlášena dne 15. října 2015 jako kontinuální, příjem žádostí byl zahájen dne 22. října 2015 a dosud pokračuje. Alokace je dána disponibilními prostředky programu.

Podpora je poskytována pouze formou přímé dotace a její výše se odvíjí od efektů dosažených prostřednictvím realizovaných opatření (úspora energie, snížení emisí skleníkových plynů).

Podpora v rámci této výzvy je zaměřena obdobně jako v 1. a 2. výzvě pro RD na realizaci energeticky úsporných opatření, a to v následujících oblastech:

- A – Snižování energetické náročnosti stávajících rodinných domů**
- B – Výstavba rodinných domů s velmi nízkou energetickou náročností**
- C – Efektivní využití zdrojů energie**

Žadatelé mohou stejně jako u 1. a 2. výzvy pro RD podávat žádosti před realizací opatření, v jejím průběhu nebo po ukončení realizace. Lhůta pro doložení ukončení realizace je dle oblastí podpory stanovena na 24, 36 nebo 12 měsíců od data akceptace žádosti. Vyplacení dotace probíhá vždy ex post, a to až po schválení doložení ukončení realizace podporovaných opatření.

Kontinuální 3. výzva pro RD byla oproti předcházejícím výzvám rozšířena o novou podoblast podpory **C** – fotovoltaické systémy s maximálním instalovaným výkonem 10 kWp s tím, že energie získaná z fotovoltaických panelů bude primárně využívána pro vlastní spotřebu v RD.

Podporu v rámci této výzvy nelze poskytnout na výměnu kotlů na tuhá fosilní paliva ve vlastnictví fyzických osob provedenou po 15. červenci 2015, které mají možnost získat podporu v rámci tzv. „kotlíkových dotací“ OPŽP<sub>2014-2020</sub>.

Dne 21. listopadu 2016 byl vyhlášen Dodatek k 3. výzvě pro RD s tím, že příjem žádostí dle upravených podmínek byl zahájen 9. ledna 2017. Tímto Dodatkem byla rozšířena podpora v rámci 3. výzvy pro RD o podporu na výstavbu zelených střech, využití tepla z odpadní vody, dostupnější podporu pro památkově chráněné budovy, nové typy podporovaných zdrojů v případě výměny původního zdroje tepla na vytápění, rozšíření možností u instalace fotovoltaických systémů - možnost využití fotovoltaických střešních krytin nebo fasádních systémů namísto fotovoltaických panelů.

Podrobnější členění struktury opatření, která jsou předmětem podaných žádostí, a alokovaný objem finančních prostředků, jsou prezentovány v příloze.

V říjnu 2018 byl program NZÚ rozšířen o akcelerační opatření (práce svépomocí, podpora stínící techniky, podpora chytré kombinace fotovoltaického systému s tepelným čerpadlem, zjednodušený administrativní postupy, zavedeno elektronické podání žádosti a předkládání dokumentů), která vykazují pozitivní efekt v 41% navýšení objemu podávaných žádostí a požadované výše podpory.

Poradou vedení MŽP byly dne 23. 1. 2020 ve výzvách a závazných pokynech pro žadatele schválené následující změny:

- podpora na nákup rodinných domů s velmi nízkou energetickou náročností, výše podpory 300/450 tis. Kč,
- v oblasti podpory C3.9 je nově zavedena podpora výkonnějšího FV ( $\geq 3$  MWh/rok) systému s využitím přebytků el. energie na ohřev teplé vody, podpora 80 tis. Kč

## ▪ **10.2 Bytové domy**

### ➤ **1. výzva pro BD**

1. Výzva MŽP k podávání žádostí o poskytnutí podpory na realizaci opatření vedoucích k úsporám energie v BD s alokací 500 mil. Kč byla vyhlášena dne 1. dubna 2015, příjem žádostí byl zahájen dne 15. května 2015 a ukončen byl 31. října 2015.

Podpora je poskytována pouze formou přímé dotace a její výše se odvíjí od míry úspory energie a typu realizovaných technických opatření.

Podpora v podprogramu NZÚ – BD v rámci 1. výzvy pro BD je zaměřena na realizaci energeticky úsporných opatření v oblasti podpory:

**A –** Snižování energetické náročnosti stávajících bytových domů na území hl. m. Prahy včetně efektivního využití zdrojů energie.

Žadatelé mohli v rámci této výzvy podávat žádosti před realizací opatření, v jejím průběhu nebo po ukončení realizace. Lhůta pro doložení ukončení realizace je stanovena na 18 měsíců od data akceptace žádosti. Vyplacení dotace probíhá vždy ex post, a to až po schválení doložení ukončení realizace podporovaných opatření.

## ➤ 2. výzva pro BD

2. výzva pro BD byla vyhlášena dne 15. února 2016 jako kontinuální, příjem žádostí byl zahájen dne 15. března 2016 a dosud pokračuje. Alokace je dána aktuálními výnosy z dražeb emisních povolenek.

Podpora je poskytována pouze formou přímé dotace a její výše se odvíjí od míry úspory energie a typu realizovaných technických opatření.

Podpora v podprogramu NZÚ – Bytové domy v rámci 2. výzvy pro BD je zaměřena na realizaci energeticky úsporných opatření v oblasti podpory:

**A –** Snižování energetické náročnosti stávajících bytových domů na území hl. m. Prahy včetně efektivního využití zdrojů energie,

**C –** Efektivní využití zdrojů energie.

Žadatelé mohou v rámci této výzvy podávat žádosti před realizací opatření, v jejím průběhu nebo po ukončení realizace. Lhůta pro doložení ukončení realizace je stanovena na 18 měsíců od data akceptace žádosti. Vyplacení dotace probíhá vždy ex post, a to až po schválení doložení ukončení realizace podporovaných opatření.

Hlavní změny v kontinuální 2. výzvě pro BD oproti předcházející výzvě:

- navýšení maximální možné výše podpory na 25–30 % (dle dosažené výše úspory energie) ze způsobilých výdajů z důvodu přiblížení se výši podpory v IROP;
- zavedení nové oblasti podpory C. Efektivní využití zdrojů energie. Dosud byly opatření k zajištění efektivního využití zdrojů energie součástí oblasti podpory A. Snižování energetické náročnosti stávajících bytových domů, kde byly realizovány v kombinaci s opatřeními ke zlepšení tepelně-technických vlastností obálky budovy. V oblasti podpory C. Efektivní využití zdrojů energie je možné realizovat tato opatření bez současného provedení zateplení bytového domu;
- nově se poskytuje podpora na projektovou přípravu a odborný technický dozor;
- je zavedeno dotační zvýhodnění při použití materiálů s vydanou environmentální deklarací produktu v rámci oblasti podpory A;
- rovněž je možné poskytnout podporu na připojení k soustavě zásobování teplem, plynová čerpadla, kombinovanou výrobu elektřiny a tepla a fotovoltaické systémy;
- nově lze požadované úspory energie dosáhnout buď snížením neobnovitelné primární energie, nebo snížením celkové dodané energie;
- jsou upraveny podmínky pro památkově chráněné objekty (sníženy požadavky na sledované technické parametry).

Podrobné členění struktury opatření, která jsou předmětem podaných žádostí, a alokovaný objem finančních prostředků jsou prezentovány v příloze.

Dne 21. listopadu 2016 byl vyhlášen Dodatek k 2. výzvě pro BD s tím, že příjem žádostí dle upravených podmínek bude zahájen 9. ledna 2017. Tímto Dodatkem je rozšířena podpora v rámci 2. výzvy pro BD o následující opatření:

- podpora na výstavbu zelených střech,
- podpora na využití tepla z odpadní vody,
- rozšíření možností u instalace fotovoltaických systémů – možnost využití fotovoltaických střešních krytin nebo fasádních systémů namísto fotovoltaických panelů.

Poradou vedení MŽP byly dne 23. 1. 2020 ve výzvách a závazných pokynech pro žadatele schválené následující změny:

- navýšení podpory na 40 % způsobilých výdajů (sladění míry podpory s IROP) a odpovídající navýšení jednotkových nákladů
- nová podpora na dobíjecí stanice pro vozidla třídy M1, výše podpory 45/55 tis. Kč /dobíjecí bod (bonus 10 tis. Kč FVE)

### ➤ **3. výzva pro BD (pasiv na území celé ČR)**

3. výzva pro BD byla vyhlášena dne 21. listopadu 2016 s tím, že příjem žádostí byl zahájen dne 9. ledna 2017. 3. výzva pro BD je určena pro podporu výstavby BD s velmi nízkou energetickou náročností na území celé ČR. Alokace pro tuto výzvu je stanovena ve výši 100 mil. Kč.

Poradou vedení MŽP byly dne 23.1.2020 ve výzvách a závazných pokynech pro žadatele schválené následující změny:

8. podpora na nákup bytových jednotek v BD s velmi nízkou energetickou náročností, max. výše podpory 200 tis. Kč
9. nová podpora na dobíjecí stanice pro vozidla třídy M1, výše podpory 45/55 tis. Kč /dobíjecí bod (bonus FVE)

### ▪ **10.3 Budovy veřejného sektoru (BVS)**

Usnesením vlády č. 955 ze dne 2. listopadu 2016 byla schválena 2. změna Dokumentace programu NZÚ, kterou byl program NZÚ rozšířen o podprogram NZÚ – BVS. Dále v rámci 3. změny Dokumentace programu bylo vládou usnesením č. 554 ze dne 30. 7. 2019 uloženo vyčlenit a poskytnout podporu z prostředků programu NZÚ na realizaci energeticky úsporných opatření v budovách ústředních institucí.

Dle těchto usnesení je podpora z programu NZÚ poskytována na realizaci energeticky úsporných opatření v budovách ústředních institucí formou posílení vlastních zdrojů žadatele u schválených žádostí podaných ve vyhlašovaných výzvách v rámci OPŽP specifického cíle 5.1 (Snížit energetickou náročnost veřejných budov a zvýšit využití obnovitelných zdrojů energie) a 5.3 (Snížit energetickou náročnost a zvýšit využití obnovitelných zdrojů energie v budovách ústředních vládních institucí) prioritní osy 5 (Energetické úspory) OPŽP ve výši max. 45 % ze způsobilých výdajů.

Dne 3. dubna 2017 byla vyhlášena 70. výzva OPŽP, v rámci které bylo zahájeno z programu NZÚ kofinancování budov veřejného sektoru. Kofinancování budov veřejného sektoru bylo dále schváleno i u projektů 19. a 39. výzvy OPŽP.

Již úspěšně proběhly 4 výzvy OPŽP v rámci SC 5.1 (19., 39., 70. a 100. výzva), kde byly podány projekty, kterým je/bude poskytnuto spolufinancování z programu NZÚ.

Dne 1. března 2018 byla vyhlášena 100. výzva OPŽP s kofinancováním budov veřejného sektoru z prostředků programu NZÚ. Příjem žádostí probíhal do 31. ledna 2019.

Další výzvy OPŽP, v rámci kterých bylo umožněno kofinancování projektů z NZÚ, byly vyhlášeny 2. 5. 2019 s příjmem žádostí do 3. 2. 2020. Jedná se o 121. výzvu pro SC 5.1 OPŽP a 135. výzvu pro SC 5.3 OPŽP s tím, že příjem žádostí bude ukončen 3. 2. 2020

#### ▪ **10.4 Adaptační a mitigační opatření (AMO)**

Podpora je poskytována krajům na projekty ze zásobníku v rámci 3. kola kotlíkových dotací z OPŽP (117. výzva), alokace 1,5 mld. Kč.

- v listopadu 2019 vyhlášena 1. výzva k podávání žádostí pro kraje
- ke konci roku 2019 podány 3 žádosti – Moravskoslezský kraj, Plzeňský kraj a Kraj, Vysočina – celkový požadavek na podporu 685,9 mil Kč, očekávané financování v r. 2020 zatím ve výši 389 mil. Kč; další kraje připravují podání žádostí

Refundace nákladů na realizaci a splnění cílů 2 (adaptačních a mitigačních opatření) v rámci pilotního projektu SFŽP na předfinancování výměny nevyhovujících zdrojů tepla, alokace 566 mil. Kč.

#### ▪ **10.5 Finanční záruky (FZ)**

Podpora je určena pro fyzické osoby na předfinancování realizace energeticky úsporných opatření prostřednictvím ČMZRB na poskytnutí záruk a příspěvku na částečnou úhradu úroku z poskytnutého úvěru, alokace 229 mil. Kč.

V současné době probíhají jednání ohledně administrativních procesů a nastavení parametrů finančních nástrojů se zástupci ČMZRB.

### **11. Přínosy programu NZÚ**

Během roku 2019 bylo v rámci programu NZÚ přijato celkem **12 898** žádostí za **3,26** mld. Kč, proplaceno v tomto roce bylo celkem **9 088** žádostí za **2,05** mld. Kč.

V rámci NZÚ bylo ke konci roku 2019 celkem aktivních (jedná se o žádosti v různém stavu administrace, tj. až po proplacení) **42 437** žádostí za **11,25** mld. Kč. Proplaceno bylo k datu 31. prosince 2019 celkem **33 654** žádostí v celkovém objemu **6,81** mld. Kč.

Na základě výpočtu úspor v konečné spotřebě energie, tj. dle údajů z průkazů energetické náročnosti či energetických posudků), u podpořených opatření v rámci jednotlivých výzev vychází průměrné aktualizované hodnoty **v jednotlivých segmentech:**

RD – **482 TJ** na 1 mld. Kč poskytnuté dotace



BD – **712 TJ** na 1 mld. Kč poskytnuté dotace  
BVS – **200 TJ** na 1 mld. Kč poskytnuté dotace

### **11.1 Odhadované úspory v konečné spotřebě energie za rok 2019**

Jedná se o odhadované úspory v konečné spotřebě energie vypočtené z aktivních žádostí, tj. v různém procesu administrace vč. vyplacených během roku 2019.

RD – alokace 2,22 mld. Kč = **1 070 TJ**

BD – alokace 0,10 mld. Kč = **71 TJ**

BVS – alokace 0,38 mld. Kč = **76 TJ**

V rámci programu NZÚ bylo za rok 2019 dosaženo úspor v konečné spotřebě energie ve výši **1,22 PJ** a snížení emisí CO<sub>2</sub> o **1 214 tis. t/rok**.

### **11.2 Odhadované úspory v konečné spotřebě energie do 31.12.2019**

Jedná se o odhadované úspory v konečné spotřebě energie z aktivních žádostí, tj. v různém procesu administrace vč. vyplacených k 31. prosinci 2019.

RD – alokace 8,66 mld. Kč = **4 178 TJ**

BD – alokace 0,52 mld. Kč = **370 TJ**

BVS – alokace 2,08 mld. Kč = **416 TJ**

Na základě aktualizace údajů u aktivních žádostí v rámci programu NZÚ k 31. prosinci 2019, které jsou v různém stupni administrace, bylo k tomuto datu dosaženo úspor v konečné spotřebě energie ve výši **4,96 PJ** a snížení emisí CO<sub>2</sub> o **4 993 tis. t/rok**.

Podrobnější rozbor dosažených úspor v konečné spotřebě energie podle jednotlivých segmentů (RD, BD a BVS) v letech a jednotlivých výzev je na konci přílohy části materiálu.

***Pozn.:** u podrobnějšího rozboru úspor energie v příloze se mírně liší počty aktivních žádostí, tj. i jejich alokace a dosažené úspory v konečné spotřebě energie Dále jen „KSE“) oproti podrobnému rozboru administrace. Jedná se zde především o rozdíl 190 mil. Kč v segmentu BVS, kde v hlášení pro MPO byla již započtená alokace podaných žádostí oproti aktivním, uvedených v rozboru administrace. Dosažené úspory v KSE poměrově výpočtem odpovídají alokacím v jednotlivých segmentech u hlášení pro MPO a rozboru v předkládaném materiálu.*

Konečná spotřeba energie v sektoru domácností byla v roce 2018 celkem 300 PJ/rok. Z toho připadalo cca 260 PJ/rok na spotřebu energie na vytápění (z toho 40 PJ/rok připadá na domácí spotřebiče, vaření apod.). Jestliže ke konci roku 2019 byly úspory energie z aktivních žádostí 4,96 PJ/rok a z proplacených 3,47 PJ/rok, tak ke konci roku 2019 NZÚ snížil spotřebu tepla v sektoru domácností o cca 1,9 % respektive 1,3 %. Na konci programu NZÚ to v případě v případě alokace 19,84 mld. Kč (úspory **8,75 PJ/rok**) bude znamenat snížení spotřeby tepla o cca **3,4 %** a snížení emisí CO<sub>2</sub> o **8 808 tis. t/rok**.

### **11.3 Dosažené úspory v konečné spotřebě energie a snížení emisí CO<sub>2</sub> v rámci NZÚ ve vazbě na celkové zdroje programu NZÚ**

**11.3.1 Zdroje odpovídající podílu MŽP ze zákona č. 383/2012 Sb., o podmínkách obchodování s povolenkami na emise skleníkových plynů**

Zdroje **30,1** mld. Kč = **13,3 PJ**, snížení emisí CO<sub>2</sub> o **13 361 tis. t/rok**

**11.3.2 Zdroje odpovídající původnímu odhadu z roku 2013 v rámci vládou schválené programové dokumentace**

Zdroje **27,0** mld. Kč = **11,9 PJ**, snížení emisí CO<sub>2</sub> o **11 985 tis. t/rok**

**11.3.3 Upravené zdroje a vládou 30.7.2019 schválené ve 3. změně Dokumentace programu NZÚ**

Zdroje **23,0** mld. Kč = **10,1 PJ**, snížení emisí CO<sub>2</sub> o **10 209 tis. t/rok**

**11.3.4 Dále krácené zdroje ze strany MF (var. 4 mld. Kč v roce 2021)**

Zdroje **19,8** mld. Kč = **8,7 PJ**, snížení emisí CO<sub>2</sub> o **8 808 tis. t/rok**

**11.3.5 Stávající skutečnost, vyplývající ze střednědobého výhledu státního rozpočtu (zdroje 1,35 mld. Kč v roce 2021)**

Zdroje **17,2** mld. Kč = **7,6 PJ**, snížení emisí CO<sub>2</sub> o **7 651 tis. t/rok**

**Následující tabulka uvádí podíl programu NZÚ na plnění závazků ČR 51,1 PJ v ročních úsporách dle výše uvedených variant ve vazbě na výši zdrojů k 31.12.2020 a k 31.12.2023 (realizace/proplacení všech opatření)**

bod. var.	Zdroje (mld. Kč)	Úspory k 2020 (PJ)	Úspory k 2023 (PJ)	Snížení emisí k 2020 CO <sub>2</sub> (tis. t/rok)	Snížení emisí k 2023 CO <sub>2</sub> (tis. t/rok)	Plnění závazku ČR k 2020 v (%)	Plnění závazku ČR k 2023 v (%)
1.1	30,1	9,8	13,3	9 887	13 361	19,2 (38,4)*	26,0
1.2	27,0	8,8	11,9	8 869	11 985	17,2 (34,4)*	23,3
1.3	23,0	7,5	10,1	7 555	10 209	14,7 (29,4)	19,8
1.4	19,8	6,5	8,7	6 435	8 808	12,6 (25,2)*	17,0
1.5	17,2	5,6	7,6	5 662	7 651	11,0 (22,0)*	14,9

**\*Pozn.:** z předešlých zpráv, poslední - MPO\_NAPEE\_7. zpráva o pokroku plnění cílů energetické účinnosti v ČR-duben 2019 - vyplývá plnění závazků ČR na úrovni cca 50 %, potom skutečný podíl generovaných úspor v KSE v rámci NZÚ by teoreticky byl na celkových úsporách za ideálních podmínek **dvojnásobný**, tj. všechny zdroje programu by byly využity na realizaci podporovaných opatření.

Z porovnání skutečné nákladovosti (resp. efektivnosti vynaložených prostředků z veřejných zdrojů) na dosažení úspor v KSE **vychází program NZÚ jako nejefektivnější**, předstihl i OPIK.

Program NZÚ je hodnocen jako jeden z nejúspěšnějších programů v ČR v oblasti úspor energie, tj. čerpáním prostředků a především dosaženou efektivností vynaložených nákladů na dosažené úspory v konečné spotřebě energie.

## **P ř í l o h y**

**Přehled administrace žádostí programu NZÚ v roce 2019 a za období 2014-2019**

**Tabulky a grafy počtu žádostí vč. alokací v různém stupni administrace**

**1. Výzva pro RD**

**2. Výzva pro RD**

**3. Výzva pro RD**

**1. Výzva pro BD**

**2. Výzva pro BD**

**3. Výzva pro BD**

**Rozbor dosažených úspor v konečné spotřebě energie dle segmentu podporovaných oblastí a výzev v jednotlivých letech 2014-2019**

## Přehled administrace žádostí programu NZÚ za rok 2019

### NZÚ\_RD

Výzva	Přijaté žádosti		Aktivní žádosti		Vyplacené žádosti	
	Počet žádostí	Podpora [Kč]	Počet žádostí	Podpora [Kč]	Počet žádostí	Podpora [Kč]
NZÚ 2014 1. výzva RD	0	-173 989	-3	-1 668 989	5	2 004 623
NZÚ 2015 2. výzva RD	0	30 274	-7	-2 814 726	12	4 640 248
NZÚ 2015 3. výzva RD	12 717	2 781 804 043	10 603	2 225 559 375	8 920	1 721 756 962
<b>Celkem</b>	<b>12 717</b>	<b>2 781 660 328</b>	<b>10 593</b>	<b>2 221 075 660</b>	<b>8 937</b>	<b>1 728 401 833</b>

### NZÚ\_BD

Výzva	Přijaté žádosti		Aktivní žádosti		Vyplacené žádosti	
	Počet žádostí	Podpora [Kč]	Počet žádostí	Podpora [Kč]	Počet žádostí	Podpora [Kč]
NZÚ 2015 1. výzva BD	0	0	0	0	0	0
NZÚ 2016 2. výzva BD	125	95 347 186	96	69 054 980	96	78 161 231
NZÚ 2017 3. výzva BD	1	-612 480	1	-612 480	4	11 273 490
<b>Celkem</b>	<b>126</b>	<b>94 734 706</b>	<b>97</b>	<b>68 442 500</b>	<b>100</b>	<b>89 434 721</b>

### NZÚ\_BVS

NZÚ	Přijaté žádosti		Aktivní žádosti		Vyplacené žádosti	
	Počet žádostí	Podpora [Kč]	Počet žádostí	Podpora [Kč]	Počet žádostí	Podpora [Kč]
NZÚ_BVS 19. výzva	0	0	0	-9 279 448	0	11 488 415
NZÚ_BVS 39. výzva	1	1 938 185	1	1 838 284	13	95 656 939
NZÚ_BVS 70. výzva	-1	-67 571 072	-1	-67 571 071	35	124 216 547
NZÚ_BVS 100. výzva	55	448 041 988	55	448 041 988	3	5 575 829
NZÚ_BVS 121. výzva	3	1 719 116	3	1 719 116	0	0
<b>Celkem</b>	<b>55</b>	<b>382 409 101</b>	<b>55</b>	<b>373 029 753</b>	<b>51</b>	<b>236 937 730</b>

### Přehled administrace žádostí programu NZÚ za rok 2019

NZÚ	Přijaté žádosti		Aktivní žádosti		Vyplacené žádosti	
	Počet žádostí	Podpora [Kč]	Počet žádostí	Podpora [Kč]	Počet žádostí	Podpora [Kč]
NZÚ_RD	12 717	2 781 660 328	10 593	2 221 075 660	8 937	1 728 401 833
NZÚ_BD	126	94 734 706	97	68 442 500	100	89 434 721
NZÚ_BVS	55	382 409 101	55	373 029 753	51	236 937 730
<b>Celkem</b>	<b>12 898</b>	<b>3 258 804 135</b>	<b>10 745</b>	<b>2 662 547 913</b>	<b>9 088</b>	<b>2 054 774 284</b>

Pozn.: jedná se o podporu investiční + neinvestiční

## Přehled administrace žádostí programu NZÚ celkem k 31. 12. 2019

### NZÚ – RD

Výzva	Přijaté žádosti		Aktivní žádosti		Vyplacené žádosti	
	Počet žádostí	Podpora [Kč]	Počet žádostí	Podpora [Kč]	Počet žádostí	Podpora [Kč]
NZÚ 2014 1. výzva RD	6 606	1 420 061 475	4 848	930 356 024	4 839	927 041 513
NZÚ 2015 2. výzva RD	4 722	1 043 473 938	3 521	727 025 528	3 520	726 865 437
NZÚ 2015 3. výzva RD	39 748	8 643 828 025	33 291	7 000 123 026	24 760	4 409 869 490
<b>Celkem</b>	<b>51 076</b>	<b>11 107 363 438</b>	<b>41 660</b>	<b>8 657 504 578</b>	<b>33 119</b>	<b>6 063 776 440</b>

### NZÚ - BD

Výzva	Přijaté žádosti		Aktivní žádosti		Vyplacené žádosti	
	Počet žádostí	Podpora [Kč]	Počet žádostí	Podpora [Kč]	Počet žádostí	Podpora [Kč]
NZÚ 2015 1. výzva BD	290	172 915 442	20	20 675 932	20	20 675 932
NZÚ 2016 2. výzva BD	698	584 775 811	555	448 522 444	406	318 031 096
NZÚ 2017 3. výzva BD	12	52 816 100	11	48 618 150	4	11 273 490
<b>Celkem</b>	<b>1 000</b>	<b>810 507 353</b>	<b>586</b>	<b>517 816 526</b>	<b>430</b>	<b>349 980 518</b>

### NZÚ - BVS

NZÚ	Přijaté žádosti		Aktivní žádosti		Vyplacené žádosti	
	Počet žádostí	Podpora [Kč]	Počet žádostí	Podpora [Kč]	Počet žádostí	Podpora [Kč]
NZÚ_BVS 19. výzva	30	152 897 434	28	132 259 201	28	132 069 725
NZÚ_BVS 39. výzva	36	151 670 522	36	151 570 622	33	133 680 245
NZÚ_BVS 70. výzva	72	1 345 158 018	72	1 345 158 019	41	128 546 829
NZÚ_BVS 100. výzva	55	448 041 988	55	448 041 988	3	5 575 829
NZÚ_BVS 121. výzva	3	1 719 116	3	1 719 116	0	0
<b>Celkem</b>	<b>193</b>	<b>2 097 767 962</b>	<b>191</b>	<b>2 077 029 830</b>	<b>105</b>	<b>399 872 628</b>

## Přehled administrace žádostí programu NZÚ k 31. 12. 2019

NZÚ	Přijaté žádosti		Aktivní žádosti		Vyplacené žádosti	
	Počet žádostí	Podpora [Kč]	Počet žádostí	Podpora [Kč]	Počet žádostí	Podpora [Kč]
NZÚ_RD	51 076	11 107 363 438	41 660	8 657 504 578	33 119	6 063 776 440
NZÚ_BD	1 000	810 507 353	586	517 816 526	430	349 980 518
NZÚ_BVS	193	2 097 767 962	191	2 077 029 830	105	399 872 628
<b>Celkem</b>	<b>52 269</b>	<b>14 015 638 753</b>	<b>42 437</b>	<b>11 252 350 934</b>	<b>33 654</b>	<b>6 813 629 586</b>

Pozn.: jedná se o podporu investiční + neinvestiční

**Pozn.:** následující tabulky a grafy prezentují data podle podpořených opatření  
jedna žádost může obsahovat i několik podpořených opatření  
rozložení podpory dle krajů je vyjádřeno počtem žádostí a alokací

**RD - přehled opatření celkem dle jednotlivých oblastí podpory k 31. 12. 2019 - Zdroj dat: IS NZÚ pro RD**

Oblast podpory	Počet opatření	Podpora [Kč]	Počet aktivních opatření	Aktivní podpora [Kč]	Počet vyplac. opatř.	Vyplacená podpora [Kč]	Průměr aktivní o. [Kč]
A - zateplení	26 567	6 848 425 242	20 460	5 163 613 528	15 064	3 546 771 070	252 376
A - zelené střechy	80	3 275 069	59	2 447 294	13	332 589	41 480
A - stínící technika	870	13 561 441	752	11 472 548	106	1 407 423	15 256
B - výstavba	3 766	1 486 429 863	2 961	1 174 311 840	1 732	724 066 445	396 593
B - zelené střechy	153	7 872 276	134	7 197 661	26	1 596 690	53 714
B - teplo z odpadní vody	29	200 000	22	155 000	5	31 500	7 045
C1 - kotel na biomasu s ruční dodávkou	165	8 285 509	98	4 914 173	81	4 059 173	50 145
C1 - kotel na biomasu s samočinnou dodávkou	227	22 891 867	125	12 528 199	107	10 705 699	100 226
C1 - krbová kamna / uzavřené krbové vložky s ruční dodávkou	110	5 513 224	66	3 295 697	46	2 285 697	49 935
C1 - krbová kamna / uzavřené krbové vložky s samočinnou dodávkou	4	205 000	0	0	0	0	0
C1 - TČ voda - voda	26	2 600 248	14	1 390 248	13	1 290 248	99 303
C1 - TČ země - voda	224	22 441 424	151	15 083 253	121	12 163 253	99 889
C1 - TČ vzduch - voda	1 519	114 439 998	1 121	84 634 747	805	60 665 730	75 499
C1 - plynový kondenzační kotel	835	18 388 614	579	13 021 914	421	8 026 626	22 490
C1 - napojení na SZT	4	164 000	4	164 000	2	80 000	41 000
C2 - kotel na biomasu s ruční dodávkou	118	4 738 959	79	3 174 383	76	3 054 383	40 182
C2 - kotel na biomasu s samočinnou dodávkou	193	15 150 548	130	10 055 448	128	9 887 448	77 350
C2 - krbová kamna / uzavřené krbové vložky s ruční dodávkou	40	1 623 166	31	1 251 166	30	1 207 166	40 360
C2 - krbová kamna / uzavřené krbové vložky s samočinnou dodávkou	11	460 000	6	252 000	5	212 000	42 000
C2 - TČ voda - voda	20	1 623 616	12	967 616	12	967 616	80 635
C2 - TČ země - voda	304	24 631 046	260	21 064 577	252	20 405 073	81 018
C2 - TČ vzduch - voda	3 518	213 725 546	3 124	189 864 006	2 852	173 298 444	60 776
C2 - plynový kondenzační kotel	74	1 223 949	43	723 158	41	673 158	16 818
C2 - napojení na SZT	1	30 000	1	30 000	0	0	30 000
C3 - solární termický systém pro TV	5 964	210 135 095	5 030	177 130 255	4 700	165 295 488	35 215

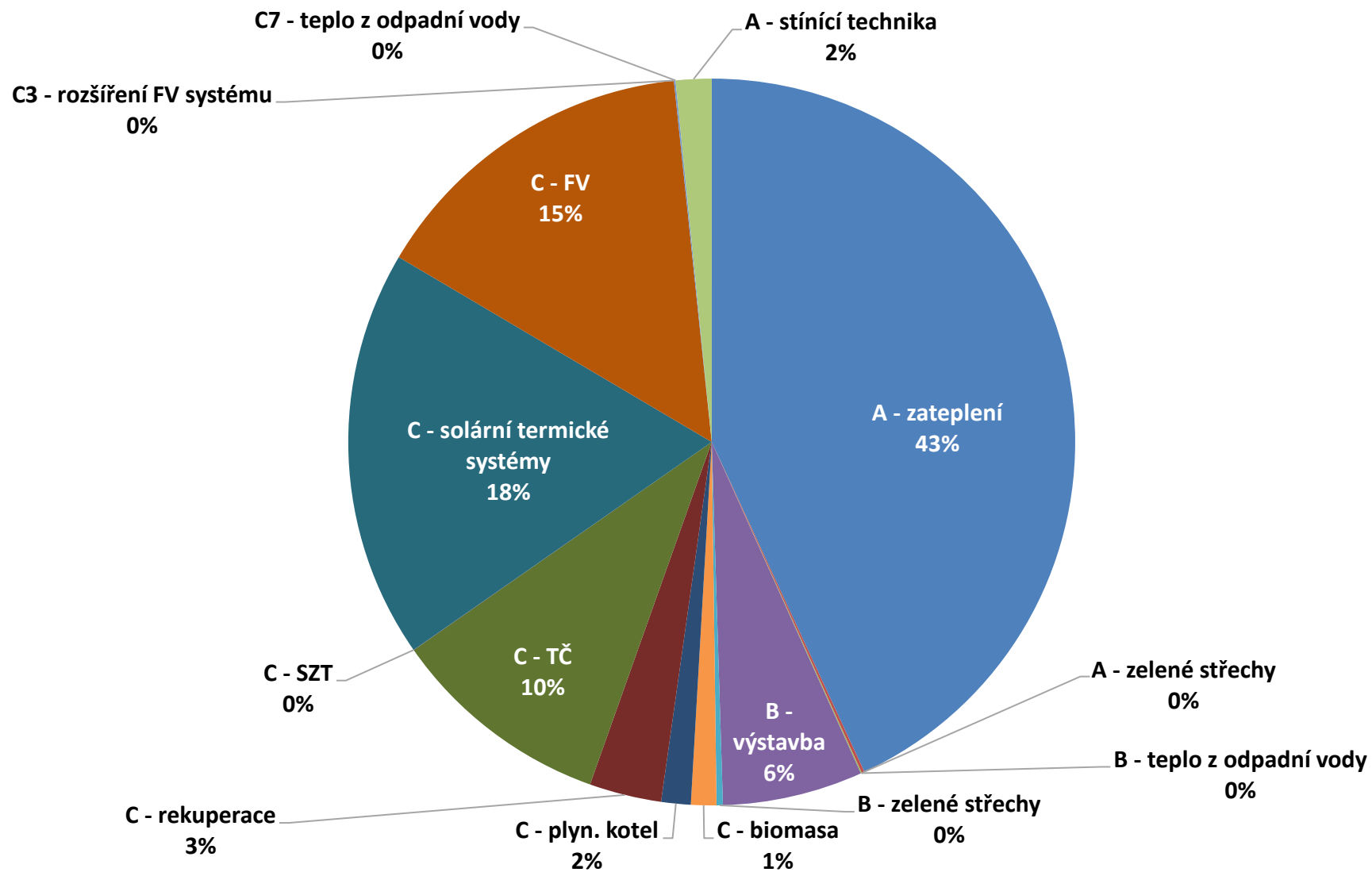
C3 - solární termický systém pro TV a přitápění	4 347	218 586 634	3 603	181 093 362	3 378	169 673 226	50 262
C3 - FV pro přípravu teplé vody s přímým ohřevem	593	20 829 326	507	17 754 551	471	16 461 944	35 019
C3 - FV bez akumulace a celkovým využitelným ziskem $\geq 1\,700$ kWh/rok	2 430	136 071 134	2 212	123 817 108	1 991	111 438 883	55 975
C3 - FV s akumulací el. energie a celkovým využitelným ziskem $\geq 1\,700$ kWh/rok	431	30 631 614	388	27 692 827	339	24 195 160	71 373
C3 - FV s akumulací el. energie a celkovým využitelným ziskem $\geq 3\,000$ kWh/rok	1 387	141 287 294	1 228	125 181 495	1 086	110 681 495	101 939
C3 - FV s akumulací el. energie a celkovým využitelným ziskem $\geq 4\,000$ kWh/rok	2 811	429 051 338	2 632	401 546 832	1 864	284 220 911	152 563
C3 - FV efektivně spolupracující se systémem vytápění a přípravy teplé vody s TČ	90	13 564 353	81	12 262 578	6	867 061	151 390
C3 - rozšíření FV systému	42	2 888 887	33	2 384 880	26	1 899 880	72 269
C4 - rekuperace	1 966	194 283 252	1 522	150 013 265	1 016	99 300 905	98 563
C7 - teplo z odpadní vody	3	23 260	3	23 260	1	7 260	7 753
A - bonifikace za použití materiálů s „EPD“	179	354 000	77	154 000	77	154 000	2 000
B - bonifikace za použití materiálů s „EPD“	313	3 130 000	262	2 620 000	48	480 000	10 000
C - bonifikace za použití materiálů s „EPD“	88	176 000	42	84 000	2	4 000	2 000
A - zpracování odborného posudku	25 773	580 380 068	20 314	456 451 891	14 932	323 542 477	22 470
B - zpracování odborného posudku	3 593	124 026 585	2 920	100 612 930	1 693	57 837 784	34 456
C - zpracování odborného posudku	23 301	114 734 404	20 627	101 618 977	17 726	87 208 624	4 927
A - technický dozor	2 371	11 779 589	1 483	7 239 911	1 475	7 199 911	4 882
Dotační bonus: kotlíkové dotace	2 754	53 070 000	2 384	45 440 000	941	17 370 000	19 060
C3 - kombinační bonus (1. výzva RD)	446	4 460 000	277	2 770 000	275	2 750 000	10 000
<b>Celkový součet</b>	<b>117 740</b>	<b>11 107 363 438</b>	<b>95 857</b>	<b>8 657 504 578</b>	<b>73 985</b>	<b>6 063 776 440</b>	<b>90 317</b>

Nejsou zde zahrnuty žádosti zrušené, zamítnuté a s ukončenou administrací.

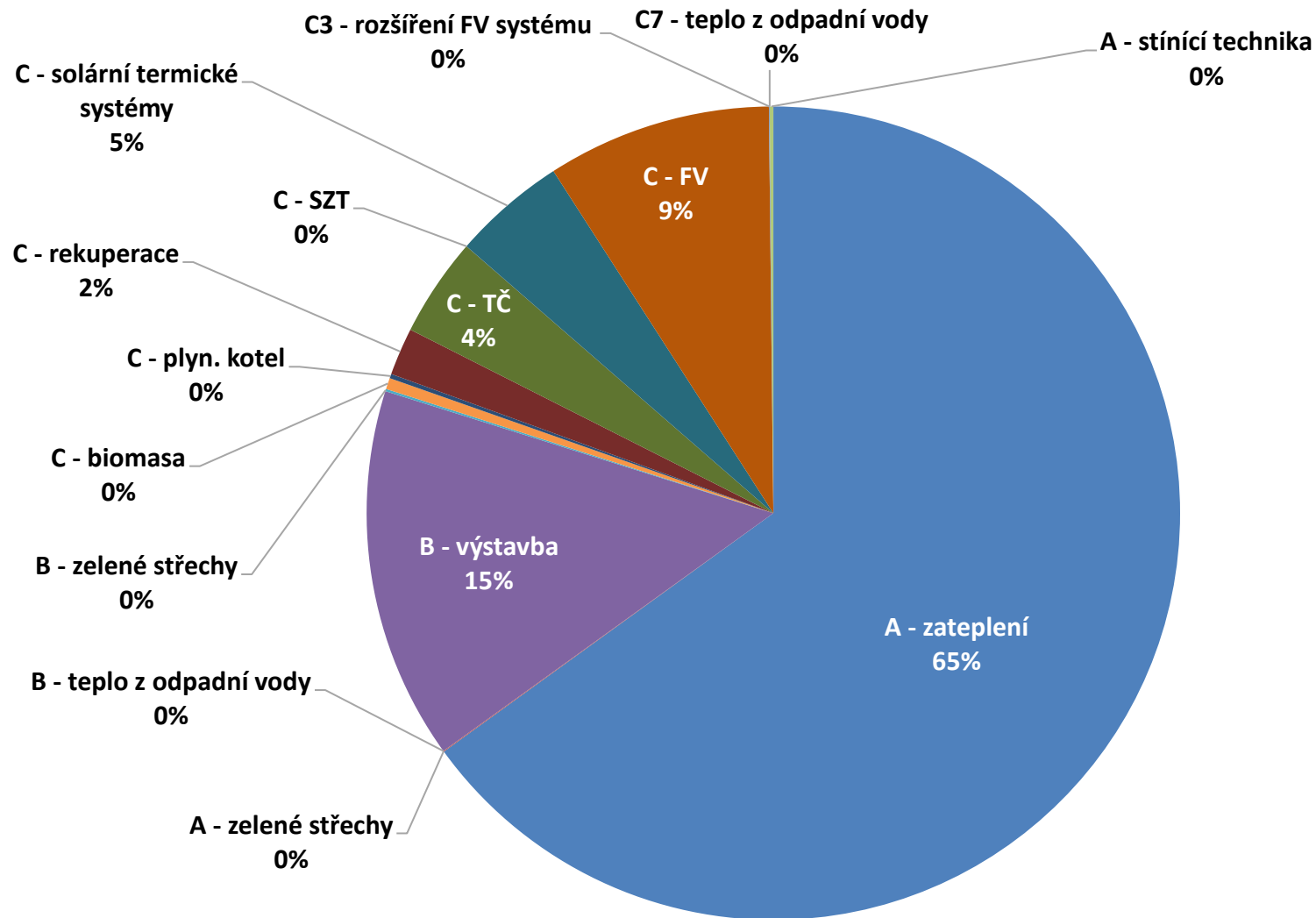
**Pozn.:** jedna žádost může obsahovat i několik podporovaných opatření



## Počet aktivních opatření



## Podpora aktivních opatření

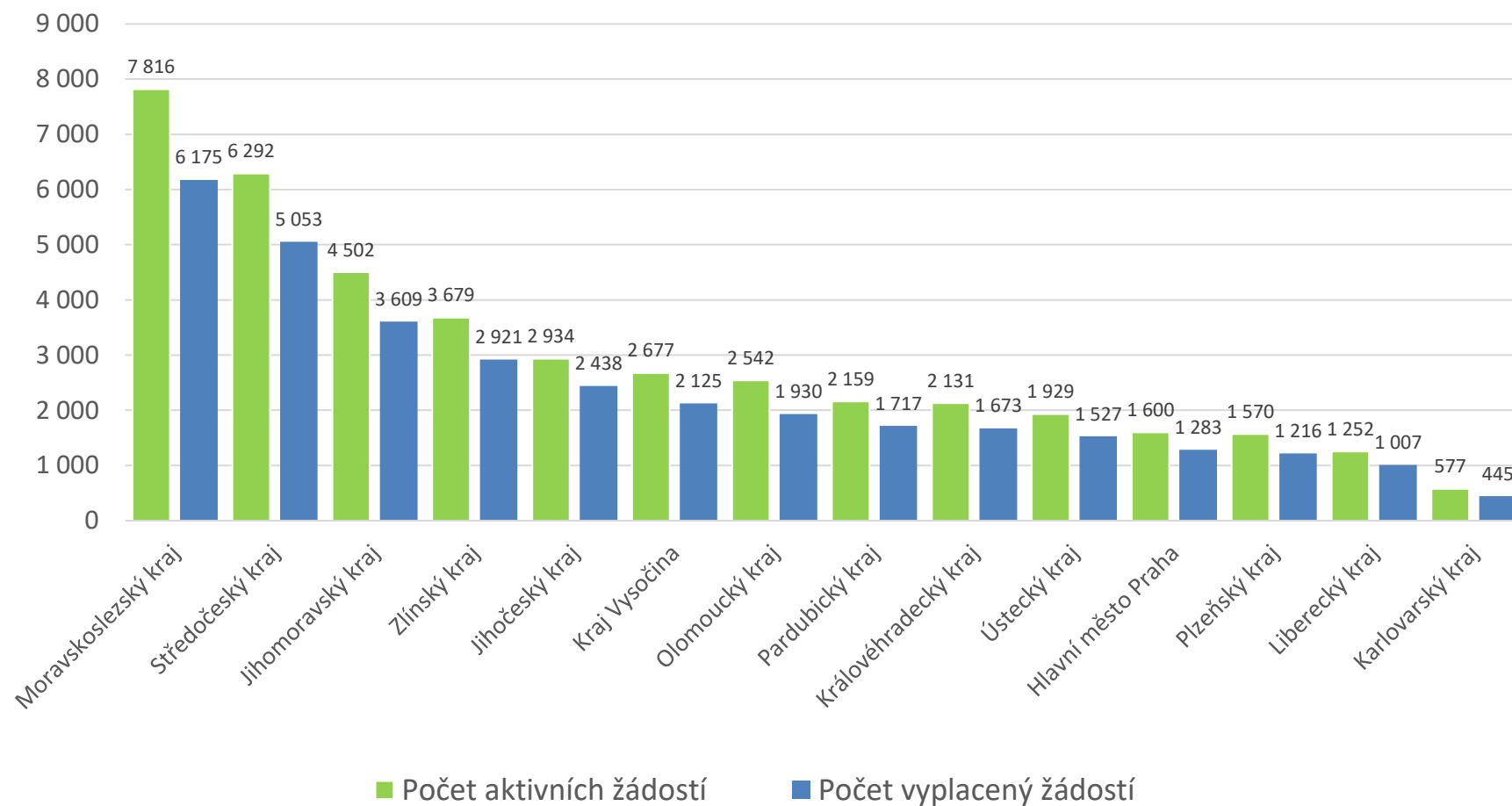


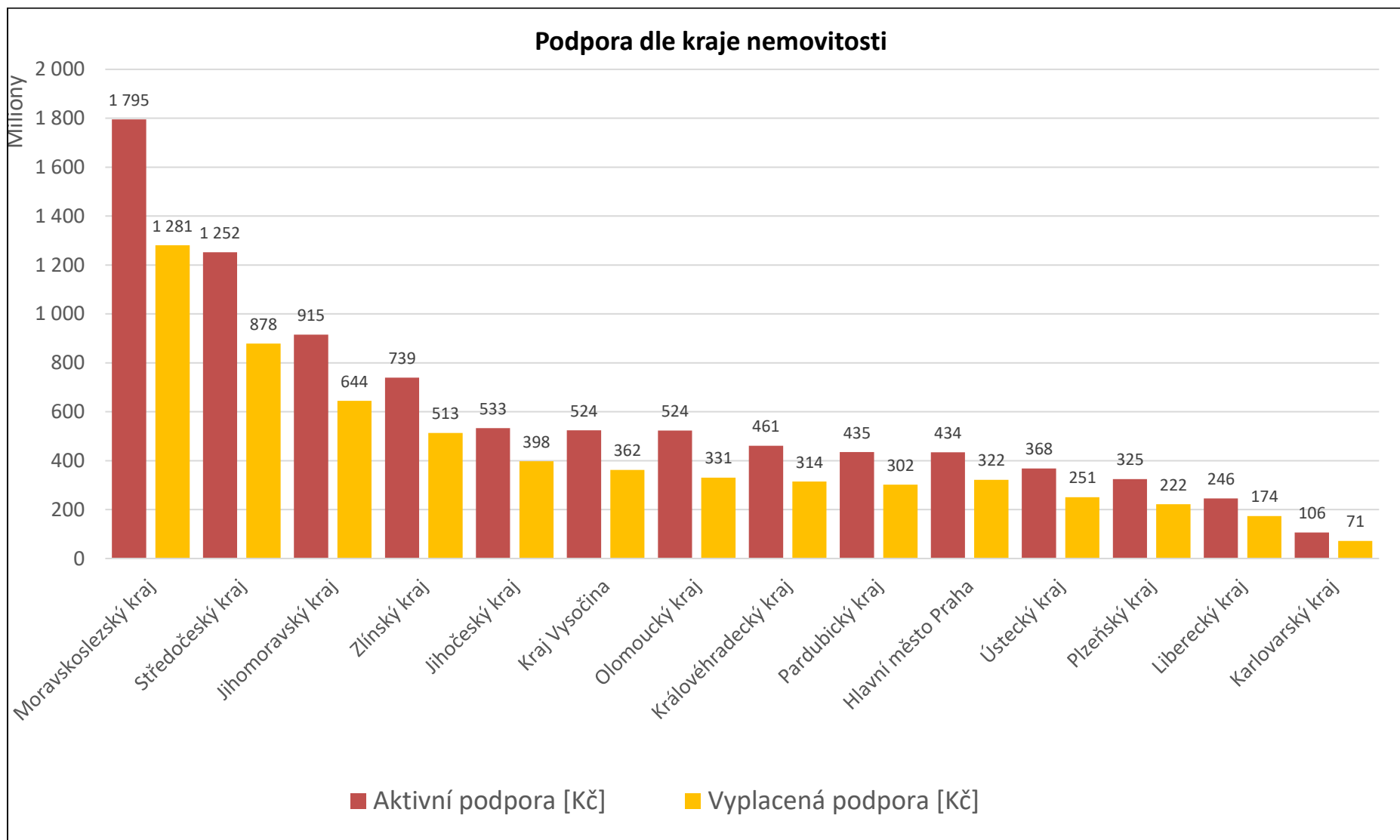
### Administrace žádostí RD celkem v členění podle krajů k 31.12.2019

Kraj nemovitosti	Počet opatření	Podpora [Kč]	Počet aktivních opatření	Aktivní podpora [Kč]	Počet vyplacených opatření	Vyplacená podpora [Kč]	Průměr - aktivní opatření
Moravskoslezský kraj	9 367	2 208 864 847č	7 816	1 795 076 102	6 175	1 280 516 387	229 667
Středočeský kraj	7 569	1 592 097 799	6 292	1 252 267 605	5 053	878 441 979	199 025
Jihomoravský kraj	5 617	1 205 214 921	4 502	915 292 431	3 609	644 327 186	203 308
Zlínský kraj	4 524	946 725 496	3 679	739 164 733	2 921	513 110 559	200 915
Jihočeský kraj	3 667	715 727 687	2 934	532 822 659	2 438	398 055 010	181 603
Kraj Vysočina	3 206	648 643 462	2 677	523 723 258	2 125	362 361 187	195 638
Olomoucký kraj	3 161	687 998 317	2 542	523 533 312	1 930	330 867 107	205 953
Pardubický kraj	2 612	540 977 041	2 159	435 392 710	1 717	301 957 903	201 664
Královéhradecký kraj	2 604	589 049 626	2 131	461 453 984	1 673	314 375 084	216 543
Ústecký kraj	2 365	486 168 089	1 929	367 925 284	1 527	251 016 463	190 734
Hlavní město Praha	2 050	572 054 584	1 600	434 016 422	1 283	322 079 870	271 260
Plzeňský kraj	2 015	436 661 268	1 570	324 877 756	1 216	221 699 288	206 929
Liberecký kraj	1 545	324 617 492	1 252	245 507 575	1 007	173 514 276	196 092
Karlovarský kraj	774	152 562 809	577	106 450 747	445	71 454 141	184 490
<b>Celkový součet</b>	<b>51 076</b>	<b>11 107 363 438</b>	<b>41 660</b>	<b>8 657 504 578</b>	<b>33 119</b>	<b>6 063 776 440</b>	<b>207 813</b>

***Pozn.:** jedna žádost může obsahovat i několik podporovaných opatření*

### Počet žádostí dle kraje nemovitosti





# 1. Výzva pro RD - přehled opatření dle jednotlivých oblastí podpory k 31. 12. 2019 - Zdroj dat: IS NZÚ - 1. výzva RD

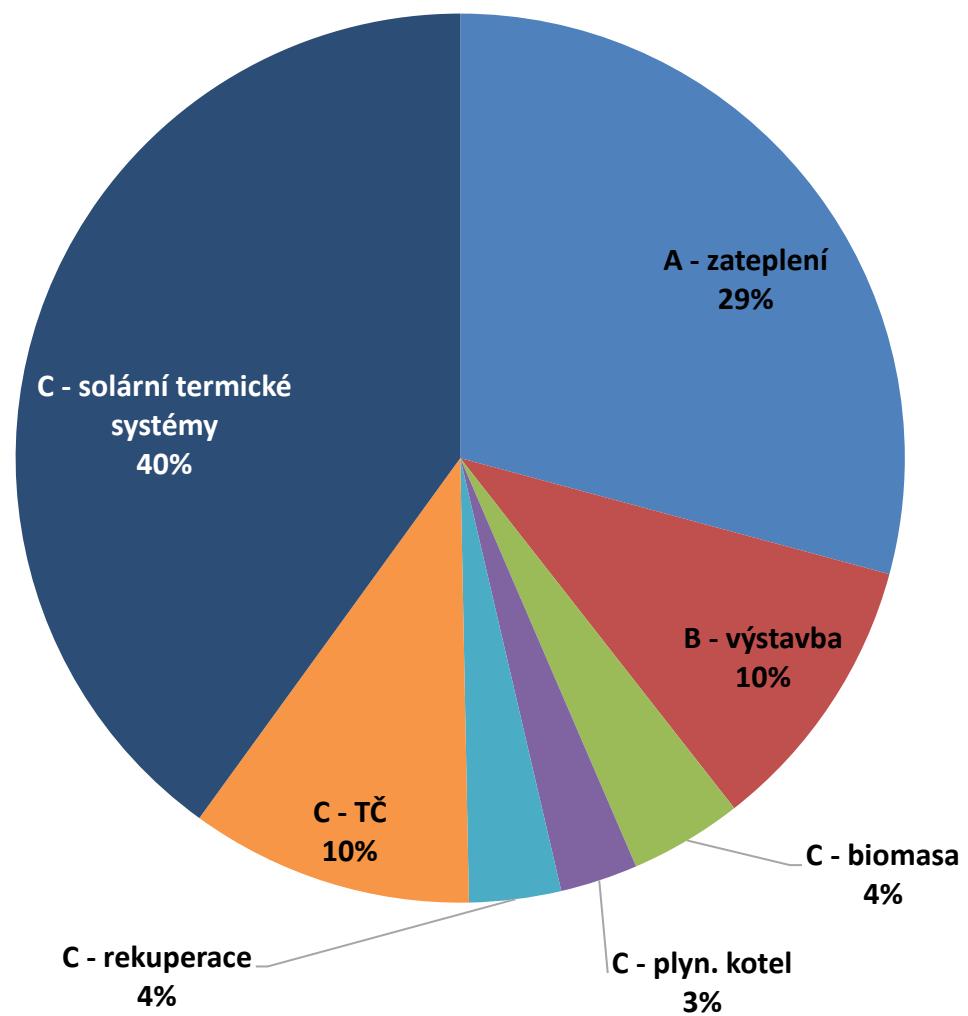
Oblast podpory	Počet opatření	Podpora [Kč]	Počet aktivních opatření	Aktivní podpora [Kč]	Počet vyplacených opatření	Vyplacená podpora [Kč]	Průměr aktivní opatření
A - zateplení	2 703	687 676 222	1 688	406 979 976	1 680	404 134 240	241 102
B - výstavba	847	396 461 478	591	277 696 949	591	277 696 949	469 876
C1 - kotel na biomasu s ruční dodávkou	65	3 273 128	33	1 663 128	33	1 663 128	50 398
C1 - kotel na biomasu se samočinnou dodávkou	87	8 810 705	48	4 830 705	47	4 730 705	100 640
C1 - krbová kamna/uzavřené krbové vložky s ruční dodávkou	32	1 603 016	13	648 016	13	648 016	49 847
C1 - krbová kamna/uzavřené krb. vložky se samočinnou dodávkou	1	55 000	0	0	0	0	0
C1 - TČ voda - voda	11	1 098 625	5	498 625	5	498 625	99 725
C1 - TČ země - voda	59	5 917 535	39	3 897 535	39	3 897 535	99 937
C1 - TČ vzduch - voda	258	19 725 000	154	11 775 000	154	11 775 000	76 461
C1 - plynový kondenzační kotel	226	4 110 036	140	2 538 636	140	2 538 636	18 133
C2 - kotel na biomasu s ruční dodávkou	72	2 892 576	58	2 332 000	58	2 332 000	40 207
C2 - kotel na biomasu s samočinnou dodávkou	93	7 412 374	64	5 059 456	64	5 059 456	79 054
C2 - krbová kamna/uzavřené krbové vložky s ruční dodávkou	23	932 000	18	732 000	18	732 000	40 667
C2 - krbová kamna/uzavřené krb. vložky se samočinnou dodávkou	5	204 000	3	124 000	3	124 000	41 333
C2 - TČ voda - voda	10	816 000	7	568 000	7	568 000	81 143
C2 - TČ země - voda	94	7 590 712	81	6 542 712	81	6 542 712	80 774
C2 - TČ vzduch - voda	366	22 316 087	309	18 824 087	308	18 764 087	60 919
C2 - plynový kondenzační kotel	40	610 500	23	349 500	23	349 500	15 196
C3 - solární termický systém pro TV	1 693	58 615 577	1 421	49 098 602	1 420	49 063 602	34 552
C3 - solární termický systém pro TV a přitápění	1 106	55 118 795	892	44 317 038	891	44 267 038	49 683
C4 - rekuperace	279	27 783 689	193	19 083 689	193	19 083 689	98 879

A - zpracování odborného posudku	2 532	49 488 096	1 622	31 207 537	1 614	31 048 762	19 240
B - zpracování odborného posudku	818	28 238 839	582	19 978 839	582	19 978 839	34 328
C - zpracování odborného posudku	2 648	13 071 896	2 353	11 600 083	2 352	11 595 083	4 930
A - technický dozor	2 371	11 779 589	1 483	7 239 911	1 475	7 199 911	4 882
C3 - kombinační bonus (1. výzva RD)	446	4 460 000	277	2 770 000	275	2 750 000	10 000
<b>Celkový součet</b>	<b>16 885</b>	<b>1 420 061 475</b>	<b>12 097</b>	<b>930 356 024</b>	<b>12 066</b>	<b>927 041 513</b>	<b>76 908</b>

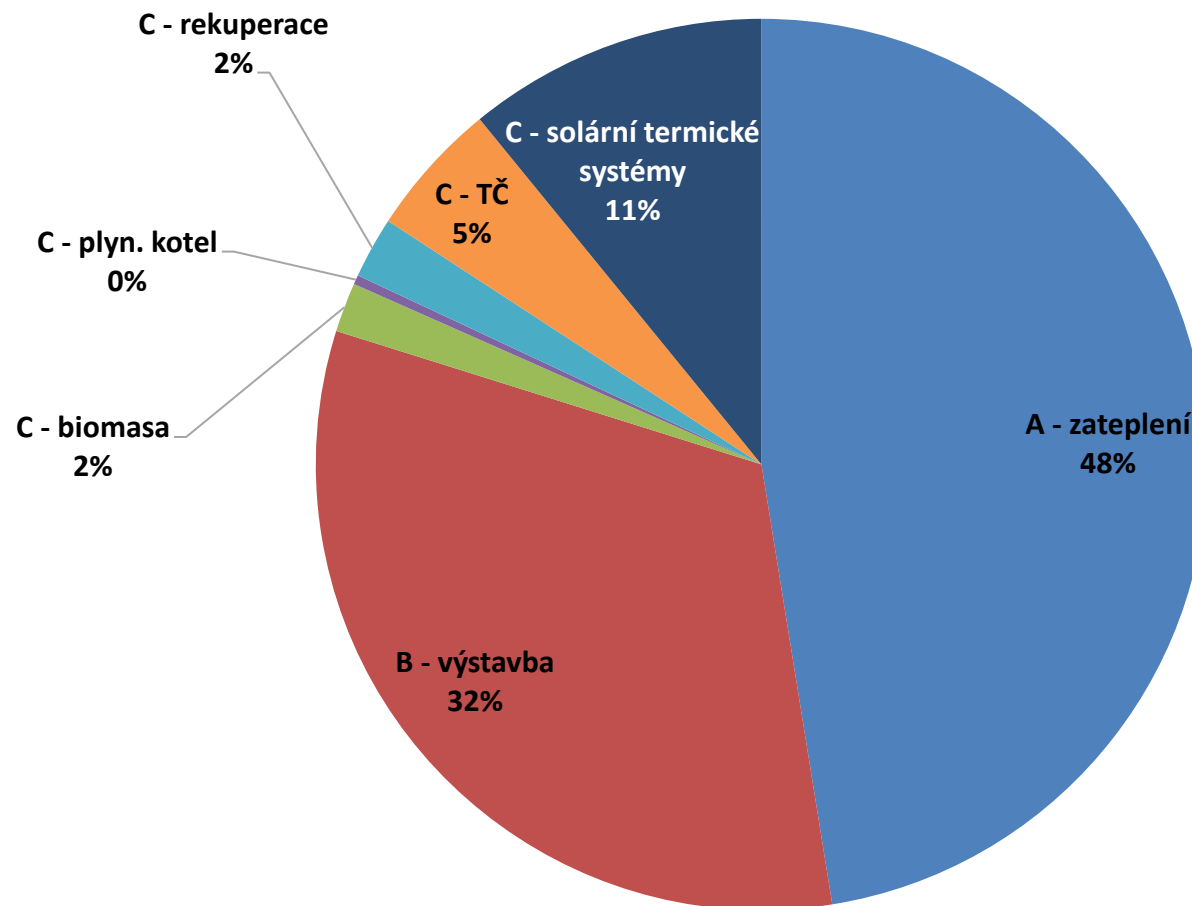
***Pozn.:** jedna žádost může obsahovat i několik podporovaných opatření*



## Počet aktivních opatření



## Podpora aktivních opatření

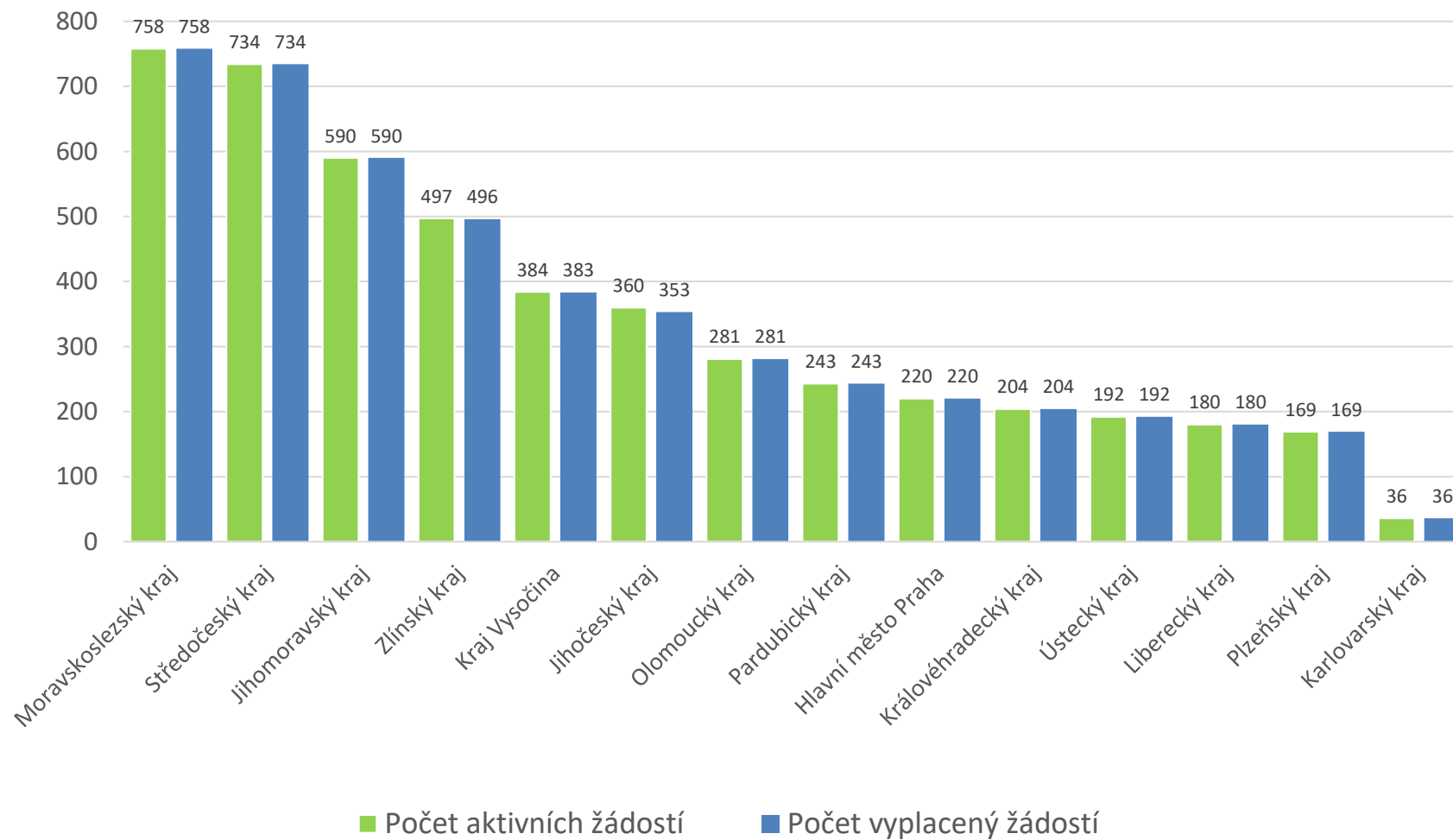


### Administrace žádostí v členění podle krajů – 1. Výzva RD k 31.12.2019

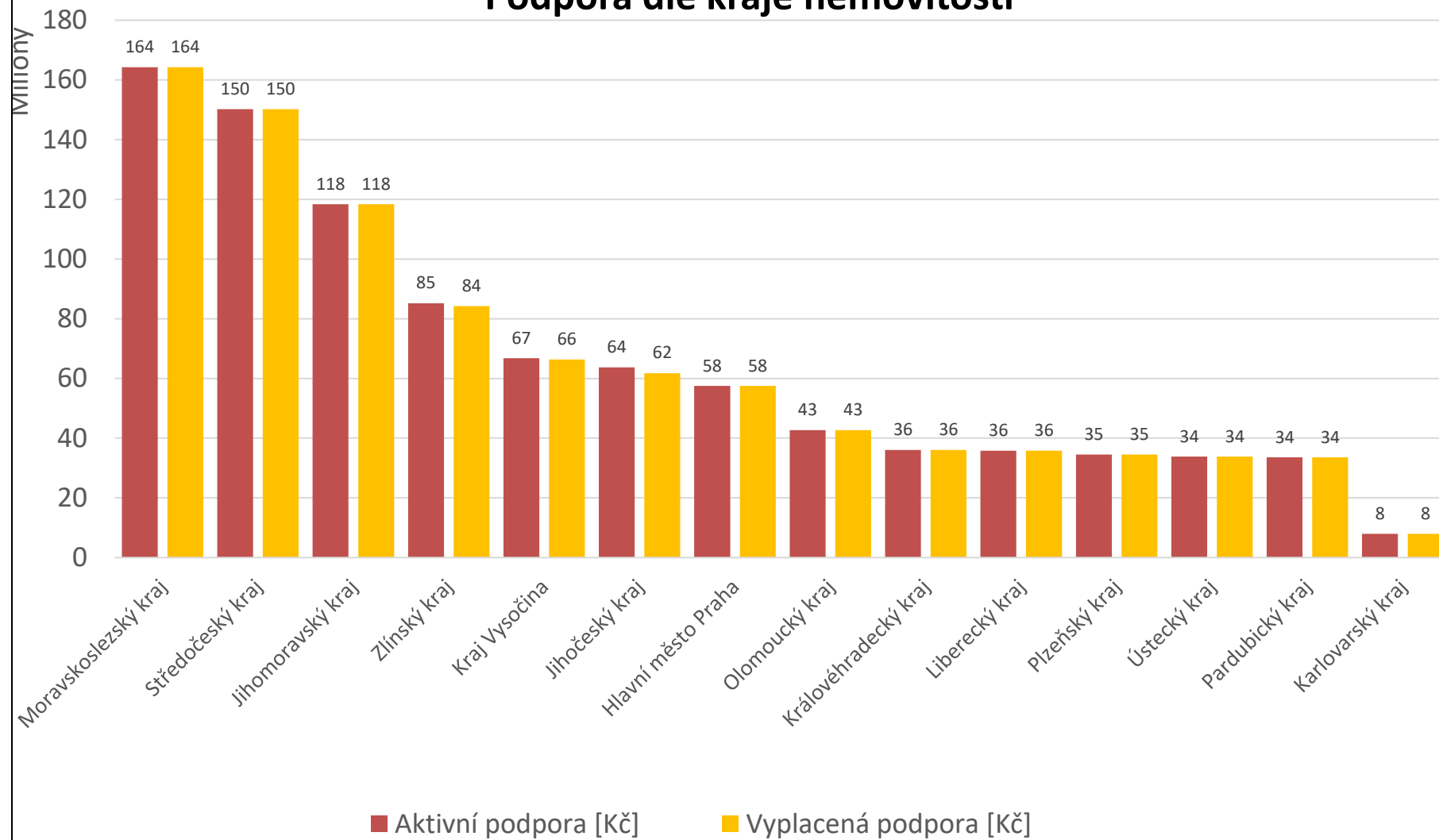
Kraj nemovitosti	Počet žádostí	Podpora [Kč]	Počet aktivních žádostí	Aktivní podpora [Kč]	Počet vyplacených žádostí	Vyplacená podpora [Kč]	Průměr aktivní žádosti
Moravskoslezský kraj	980	228 970 994	758	164 255 500	758	164 255 500	216 696
Středočeský kraj	984	222 727 854	734	150 225 237	734	150 225 237	204 667
Jihomoravský kraj	788	173 916 592	590	118 395 860	590	118 395 860	200 671
Zlínský kraj	647	122 240 644	497	85 186 038	496	84 182 959	171 400
Kraj Vysočina	492	94 813 047	384	66 736 312	383	66 372 656	173 792
Jihočeský kraj	530	111 468 745	360	63 739 000	353	61 791 224	177 053
Olomoucký kraj	367	64 747 579	281	42 692 226	281	42 692 226	151 930
Pardubický kraj	332	54 847 416	243	33 555 882	243	33 555 882	138 090
Hlavní město Praha	330	99 059 023	220	57 522 730	220	57 522 730	261 467
Královéhradecký kraj	291	59 225 001	204	36 064 563	204	36 064 563	176 787
Ústecký kraj	307	66 945 706	192	33 793 796	192	33 793 796	176 009
Liberecký kraj	240	52 142 722	180	35 745 957	180	35 745 957	198 589
Plzeňský kraj	245	52 004 640	169	34 523 121	169	34 523 121	204 279
Karlovarský kraj	73	16 951 512	36	7 919 802	36	7 919 802	219 995
<b>Celkový součet</b>	<b>6 606</b>	<b>1 420 061 475</b>	<b>4 848</b>	<b>930 356 024</b>	<b>4 839</b>	<b>927 041 513</b>	<b>191 905</b>

*Pozn.: jedna žádost může obsahovat i několik opatření*

## Počet žádostí dle kraje nemovitosti

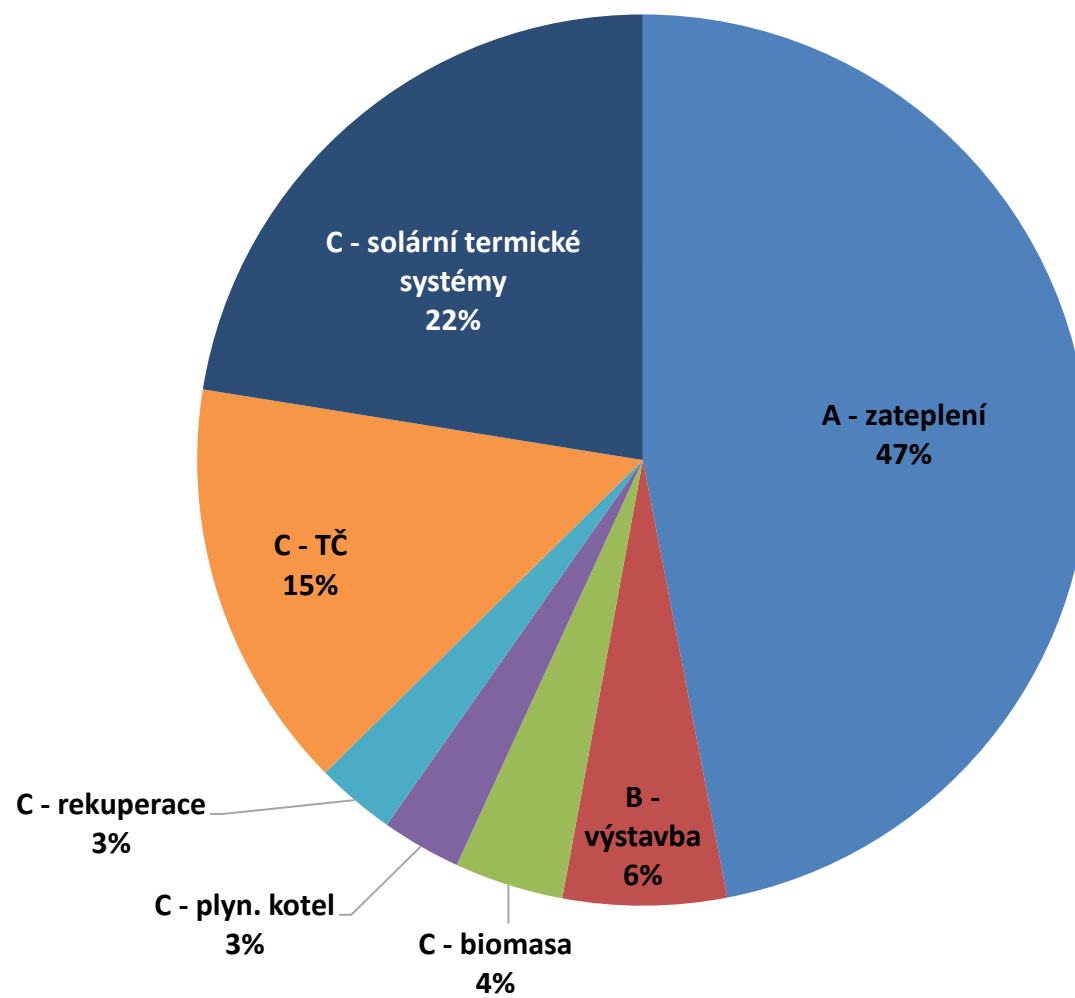


## Podpora dle kraje nemovitosti



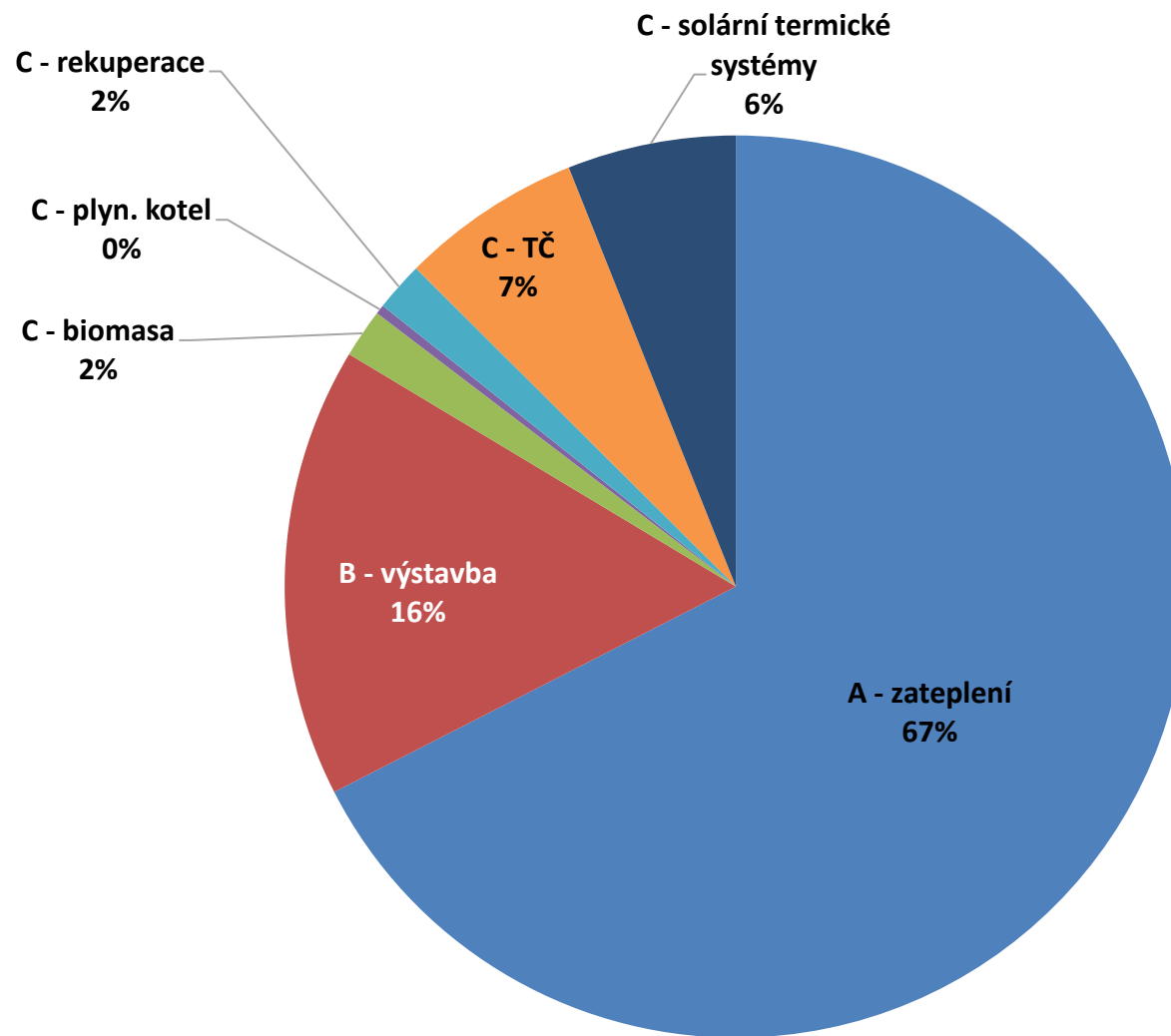
<b>2. Výzva pro RD - přehled opatření dle jednotlivých oblastí podpory k 31. 12. 2019</b> <b>Oblast podpory</b>	<b>Počet opatření</b>	<b>Podpora [Kč]</b>	<b>Počet aktivních opatření</b>	<b>Aktivní podpora [Kč]</b>	<b>Počet vyplacených opatření</b>	<b>Vyplacená podpora [Kč]</b>	<b>Průměr - aktivní opatření</b>
A - zateplení	2 785	664 514 523	2 003	451 491 683	2 002	451 352 473	225 408
B - výstavba	365	153 021 657	253	107 981 801	253	107 981 801	426 806
C1 - kotel na biomasu s ruční dodávkou	54	2 715 769	33	1 645 769 Kč	33	1 645 769	49 872
C1 - kotel na biomasu s samočinnou dodávkou	74	7 414 765	44	4 354 765	44	4 354 765	98 972č
C1 - krbová kamna / uzavřené krbové vložky s ruční dodávkou	24	1 202 575	16	797 575	16	797 575	49 848
C1 - krbová kamna / uzavřené krbové vložky s samočinnou dodávkou	1	50 000	0	0	0	0	0
C1 - TČ voda - voda	5	501 623	3	291 623	3	291 623	97 208
C1 - TČ země - voda	42	4 219 592	26	2 609 592	26	2 609 592	100 369
C1 - TČ vzduch - voda	262	19 589 072	193	14 496 272	193	14 496 272	75 110
C1 - plynový kondenzační kotel	168	3 052 489	116	2 107 489	116	2 107 489	18 168
C2 - kotel na biomasu s ruční dodávkou	40	1 602 383	17	678 383	17	678 383	39 905
C2 - kotel na biomasu s samočinnou dodávkou	82	6 355 496	53	3 989 221	53	3 989 221	75 268
C2 - krbová kamna / uzavřené krbové vložky s ruční dodávkou	7	288 000	6	248 000	6	248 000	41 333
C2 - krbová kamna / uzavřené krbové vložky s samočinnou dodávkou	1	40 000	0	0	0	0	0
C2 - TČ voda - voda	4	319 616	2	159 616	2	159 616	79 808
C2 - TČ země - voda	64	5 213 652	47	3 829 652	47	3 829 652	81 482
C2 - TČ vzduch - voda	458	27 748 652	365	22 121 352	365	22 121 352	60 606
C2 - plynový kondenzační kotel	12	180 000	7	105 000	7	105 000	15 000
C3 - solární termický systém pro TV	634	22 443 196	525	18 555 374	525	18 555 374	35 344
C3 - solární termický systém pro TV a přitápění	543	27 351 442	433	21 847 244	433	21 847 244	50 456
C4 - rekuperace	175	17 034 811	123	11 819 811	123	11 819 811	96 096
A - bonifikace za použití materiálů s „EPD“	179	354 000	77	154 000	77	154 000 Kč	2 000
A - zpracování odborného posudku	2 634	56 566 736	1 974	41 603 151	1 973	41 582 270	21 076
B - zpracování odborného posudku	327	11 323 350	232	7 998 350	232	7 998 350	34 476
C - zpracování odborného posudku	2 148	10 370 539	1 686	8 139 805	1 686	8 139 805	4 828
<b>Celkový součet</b>	<b>11 088</b>	<b>1 043 473 938</b>	<b>8 234</b>	<b>727 025 528</b>	<b>8 232</b>	<b>726 865 437</b>	<b>88 296</b>

## Počet aktivních opatření





## Podpora aktivních opatření

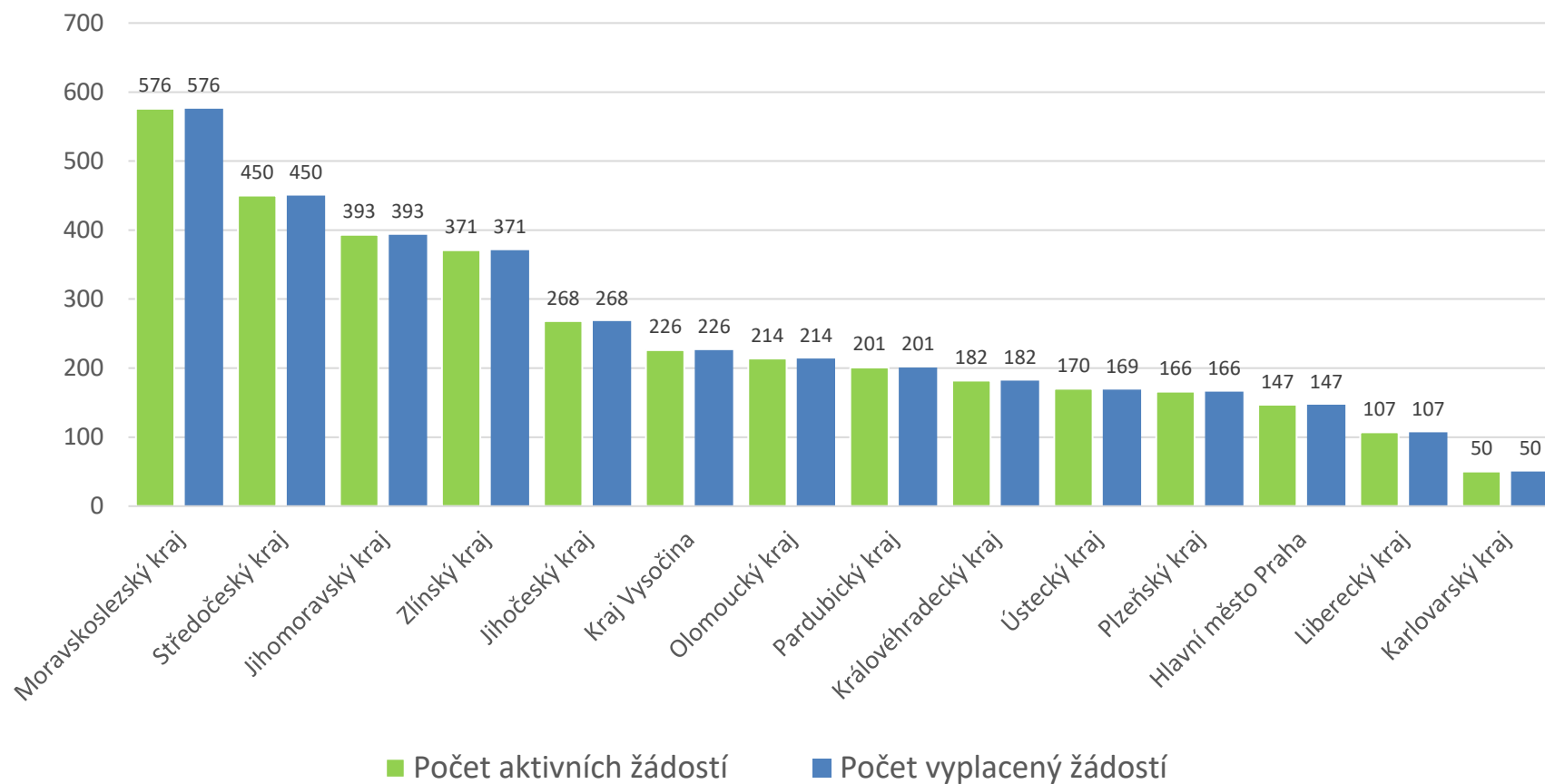


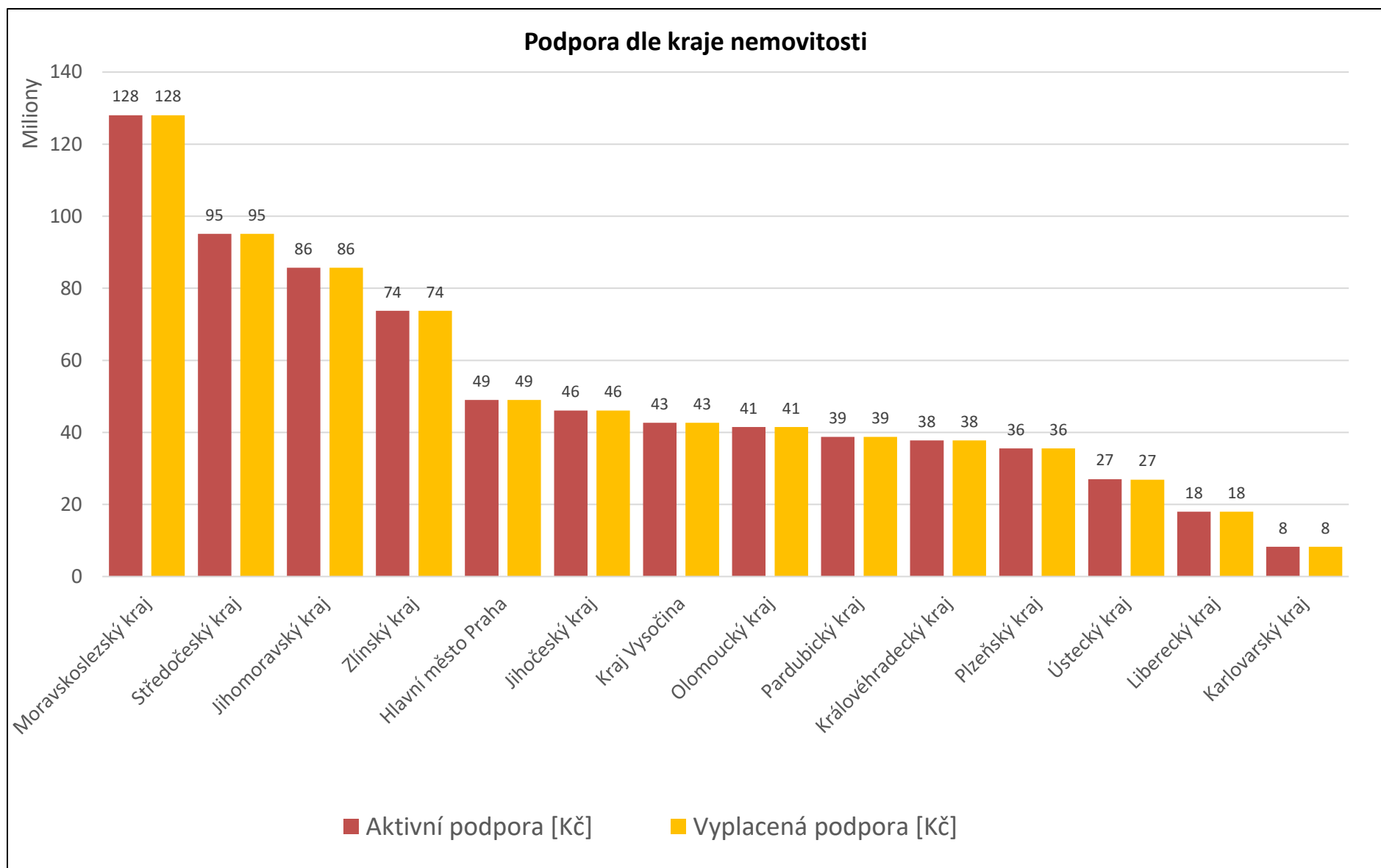
## Administrace žádostí v členění podle krajů - 2. Výzva RD k 31.1.2019

Kraj nemovitosti	Počet žádostí	Podpora [Kč]	Počet aktivních žádostí	Aktivní podpora [Kč]	Počet vyplacených žádostí	Vyplacená podpora [Kč]	Průměr - aktivní žádosti
Moravskoslezský kraj	733	173 968 023	576	127 981 967	576	127 981 967	222 191
Středočeský kraj	618	141 022 667	450	95 099 882	450	95 099 882	211 333
Jihomoravský kraj	532	121 282 685	393	85 705 458	393	85 705 458	218 080
Zlínský kraj	495	105 036 468	371	73 721 737	371	73 721 737	198 711
Jihočeský kraj	353	64 903 290	268	46 065 718	268	46 065 718	171 887
Kraj Vysočina	294	60 136 304	226	42 647 970	226	42 647 970	188 708
Olomoucký kraj	304	61 817 912	214	41 468 104	214	41 468 104	193 776
Pardubický kraj	253	51 939 573	201	38 755 777	201	38 755 777	192 815
Královéhradecký kraj	252	53 437 397	182	37 771 250	182	37 771 250	207 534
Ústecký kraj	229	44 326 665	170	27 035 128	169	26 875 037	159 030
Plzeňský kraj	226	52 913 020	166	35 545 615	166	35 545 615	214 130
Hlavní město Praha	209	69 031 616	147	49 014 964	147	49 014 964	333 435
Liberecký kraj	154	31 358 680	107	17 967 396	107	17 967 396	167 920
Karlovarský kraj	70	12 299 638	50	8 244 562	50	8 244 562	164 891
<b>Celkový součet</b>	<b>4 722</b>	<b>1 043 473 938</b>	<b>3 521</b>	<b>727 025 528</b>	<b>3 520</b>	<b>726 865 437</b>	<b>206 483</b>

**Pozn.:** jedna žádost může obsahovat i několik opatření

### Počet žádostí dle kraje nemovitosti





### 3. Výzva pro RD - přehled opatření dle jednotlivých oblastí podpory k 31. 12. 2019 - Zdroj dat: IS NZÚ - 3. výzva pro RD

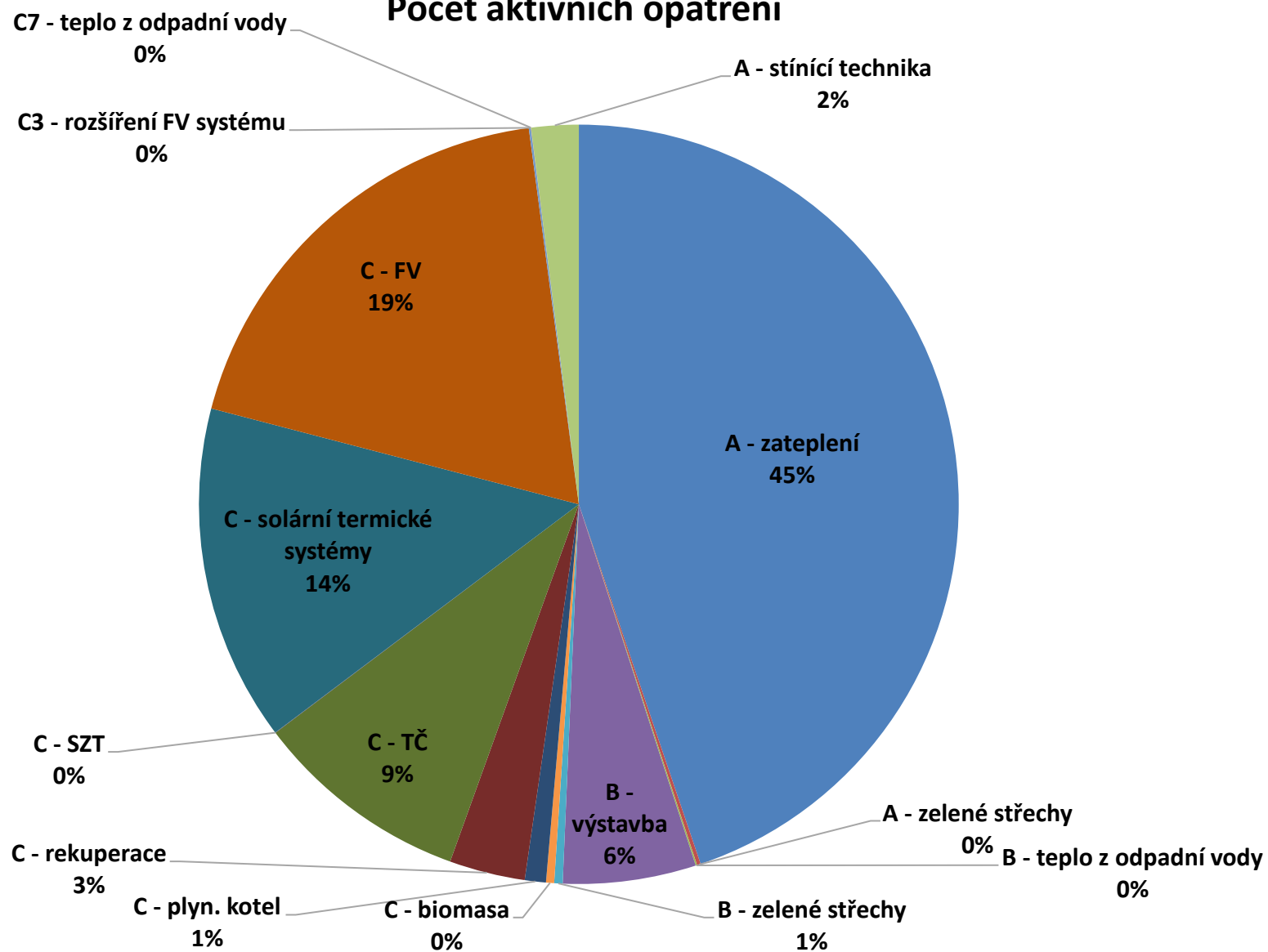
Oblast podpory	Počet opatř.	Podpora [Kč]	Počet aktivních opatření	Aktivní podpora [Kč]	Počet vypl. opatř.	Vyplacená podpora [Kč]	Průměr aktivní opatření
A - zateplení	21 079	5 496 234 497	16 769	4 305 141 869	11 382	2 691 284 357	256 732
A - zelené střechy	80	3 275 069	59	2 447 294	13	332 589	41 480
A - stínící technika	870	13 561 441	752	11 472 548	106	1 407 423	15 256
B - výstavba	2 554	936 946 728	2 117	788 633 090	888	338 387 695	372 524
B - zelené střechy	153	7 872 276	134	7 197 661	26	1 596 690	53 714
B - teplo z odpadní vody	29	200 000	22	155 000	5	31 500	7 045
C1 - kotel na biomasu s ruční dodávkou	46	2 296 612	32	1 605 276	15	750 276	50 165
C1 - kotel na biomasu s samočinnou dodávkou	66	6 666 397	33	3 342 729	16	1 620 229	101 295
C1 - krbová kamna / uzavřené krbové vložky s ruční dodávkou	54	2 707 633	37	1 850 106	17	840 106	50 003
C1 - krbová kamna / uzavřené krbové vložky s samočinnou dodávkou	2	100 000	0	0	0	0	0
C1 - TČ voda - voda	10	1 000 000	6	600 000	5	500 000	100 000
C1 - TČ země - voda	123	12 304 297	86	8 576 126	56	5 656 126	99 722
C1 - TČ vzduch - voda	999	75 125 926	774	58 363 475	458	34 394 458	75 405
C1 - plynový kondenzační kotel	441	11 226 089	323	8 375 789	165	3 380 501	25 931
C1 - napojení na SZT	4	164 000	4	164 000	2	80 000	41 000
C2 - kotel na biomasu s ruční dodávkou	6	244 000	4	164 000	1	44 000	41 000
C2 - kotel na biomasu s samočinnou dodávkou	18	1 382 678	13	1 006 771	11	838 771	77 444
C2 - krbová kamna / uzavřené krbové vložky s ruční dodávkou	10	403 166	7	271 166	6	227 166	38 738
C2 - krbová kamna / uzavřené krbové vložky s samočinnou dodávkou	5	216 000	3	128 000	2	88 000	42 667
C2 - TČ voda - voda	6	488 000	3	240 000	3	240 000	80 000
C2 - TČ země - voda	146	11 826 682	132	10 692 213	124	10 032 709	81 002
C2 - TČ vzduch - voda	2 694	163 660 807	2 450	148 918 567	2 179	132 413 005	60 783
C2 - plynový kondenzační kotel	22	433 449	13	268 658	11	218 658	20 666
C2 - napojení na SZT	1	30 000	1	30 000	0	0	30 000
C3 - solární termický systém pro TV	3 637	129 076 322	3 084	109 476 279	2 755	97 676 512	35 498

C3 - solární termický systém pro TV a přitápění	2 698	136 116 397	2 278	114 929 080	2 054	103 558 944	50 452
C3 - FV pro přípravu teplé vody s přímým ohřevem	593	20 829 326	507	17 754 551	471	16 461 944	35 019
C3 - FV bez akumulace a celkovým využitelným ziskem $\geq 1\,700$ kWh/rok	2 430	136 071 134	2 212	123 817 108	1 991	111 438 883	55 975
C3 - FV s akumulací el. energie a celkovým využitelným ziskem $\geq 1\,700$ kWh/rok	431	30 631 614	388	27 692 827	339	24 195 160	71 373
C3 - FV s akumulací el. energie a celkovým využitelným ziskem $\geq 3\,000$ kWh/rok	1 387	141 287 294	1 228	125 181 495	1 086	110 681 495	101 939
C3 - FV s akumulací el. energie a celkovým využitelným ziskem $\geq 4\,000$ kWh/rok	2 811	429 051 338	2 632	401 546 832	1 864	284 220 911	152 563
C3 - FV efektivně spolupracující se systémem vytápění a přípravy teplé vody s TČ	90	13 564 353	81	12 262 578	6	867 061	151 390
C3 - rozšíření FV systému	42	2 888 887	33	2 384 880	26	1 899 880	72 269
C4 - rekuperace	1 512	149 464 752	1 206	119 109 765	700	68 397 405	98 764
C7 - teplo z odpadní vody	3	23 260	3	23 260	1	7 260	7 753
B - bonifikace za použití materiálů s „EPD“	313	3 130 000	262	2 620 000	48	480 000	10 000
C - bonifikace za použití materiálů s „EPD“	88	176 000 Kč	42	84 000	2	4 000	2 000
A - zpracování odborného posudku	20 607	474 325 236	16 718	383 641 203	11 345	250 911 445	22 948
B - zpracování odborného posudku	2 448	84 464 396	2 106	72 635 741	879	29 860 595	34 490
C - zpracování odborného posudku	18 505	91 291 969	16 588	81 879 089	13 688	67 473 736	4 936
Dotační bonus: kotlíkové dotace	2 754	53 070 000	2 384	45 440 000	941	17 370 000	19 060
<b>Celkový součet</b>	<b>89 767</b>	<b>8 643 828 025</b>	<b>75 526</b>	<b>7 000 123 026</b>	<b>53 687</b>	<b>4 409 869 490</b>	<b>92 685</b>

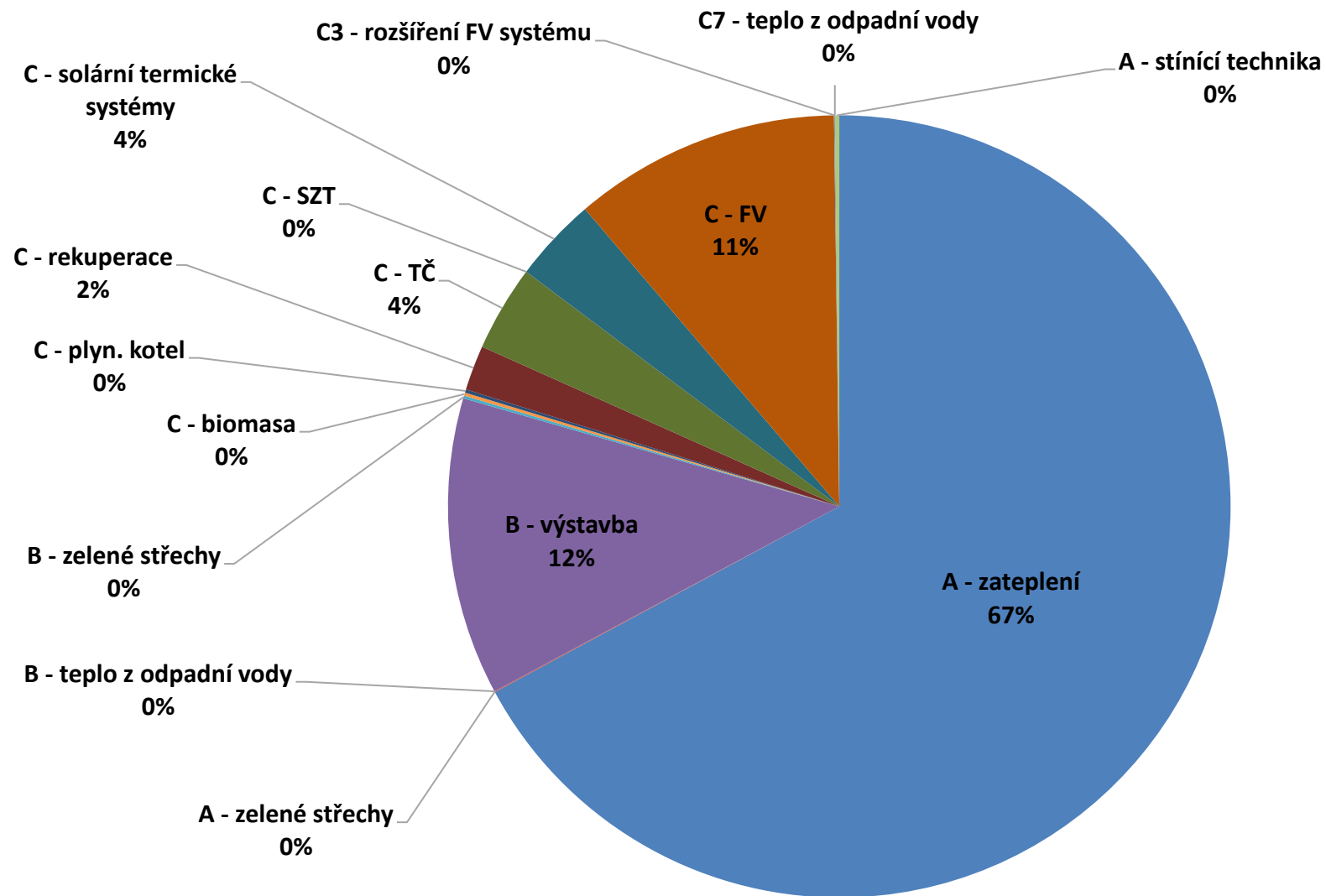
Nejsou zde zahrnuty žádosti zrušené, zamítnuté a s ukončenou administrací.

**Pozn.:** jedna žádost může obsahovat i několik podporovaných opatření

## Počet aktivních opatření



## Podpora aktivních opatření



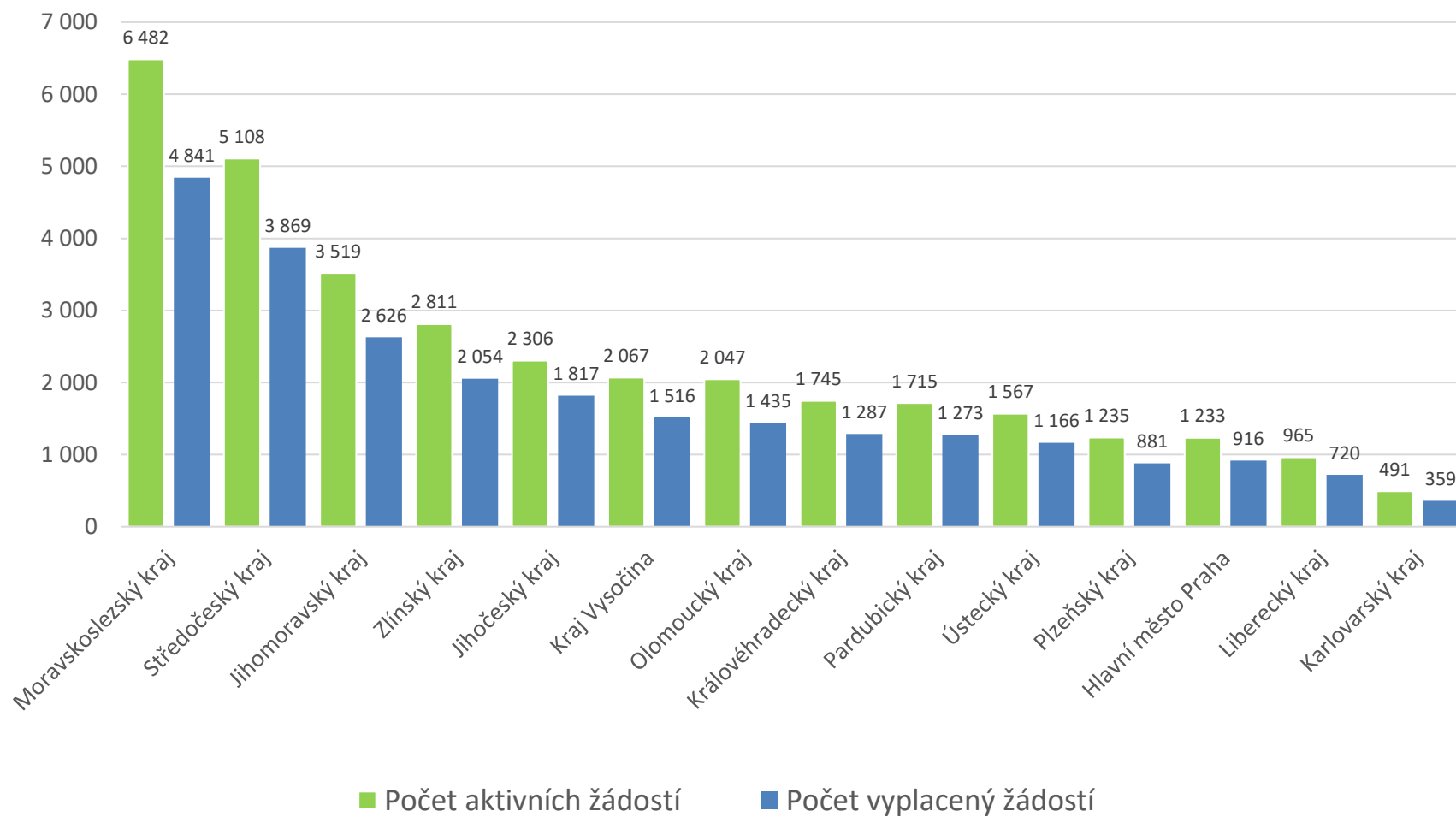


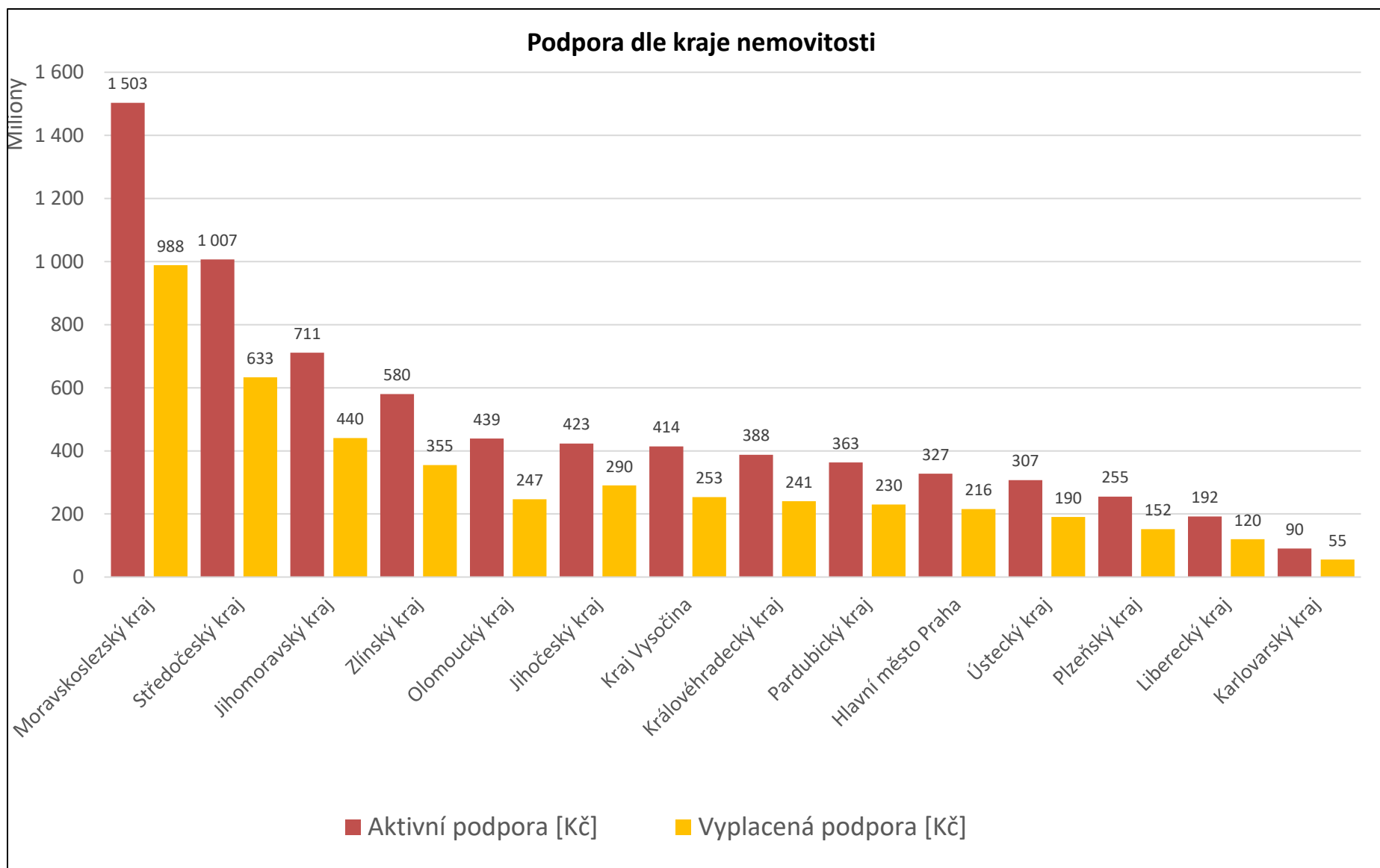
### Administrace žádostí v členění podle krajů - 3. Výzva RD k 31.12.2019

Kraj nemovitosti	Počet žádostí	Podpora [Kč]	Počet aktivních žádostí	Aktivní podpora [Kč]	Počet vyplacených žádostí	Vyplacená podpora [Kč]	Průměr - aktivní žádosti
Moravskoslezský kraj	7 654	1 805 925 830	6 482	1 502 838 635	4 841	988 278 920	231 848
Středočeský kraj	5 967	1 228 347 278	5 108	1 006 942 486	3 869	633 116 860	197 130
Jihomoravský kraj	4 297	910 015 644	3 519	711 191 113	2 626	440 225 868	202 100
Zlínský kraj	3 382	719 448 384	2 811	580 256 958	2 054	355 205 863	206 424
Jihočeský kraj	2 784	539 355 652	2 306	423 017 941	1 817	290 198 068	183 442
Kraj Vysočina	2 420	493 694 111	2 067	414 338 976	1 516	253 340 561	200 454
Olomoucký kraj	2 490	561 432 826	2 047	439 372 982	1 435	246 706 777	214 642
Královéhradecký kraj	2 061	476 387 228	1 745	387 618 171	1 287	240 539 271	222 131
Pardubický kraj	2 027	434 190 052	1 715	363 081 051	1 273	229 646 244	211 709
Ústecký kraj	1 829	374 895 718	1 567	307 096 360	1 166	190 347 630	195 977
Plzeňský kraj	1 544	331 743 608	1 235	254 809 020	881	151 630 552	206 323
Hlavní město Praha	1 511	403 963 945	1 233	327 478 728	916	215 542 176	265 595
Liberecký kraj	1 151	241 116 090	965	191 794 222	720	119 800 923	198 750
Karlovarský kraj	631	123 311 659	491	90 286 383	359	55 289 777	183 883
<b>Celkový součet</b>	<b>39 748</b>	<b>8 643 828 025</b>	<b>33 291</b>	<b>7 000 123 026</b>	<b>24 760</b>	<b>4 409 869 490</b>	<b>210 271</b>

***Pozn.:** jedna žádost může obsahovat i několik podporovaných opatření*

### Počet žádostí dle kraje nemovitosti

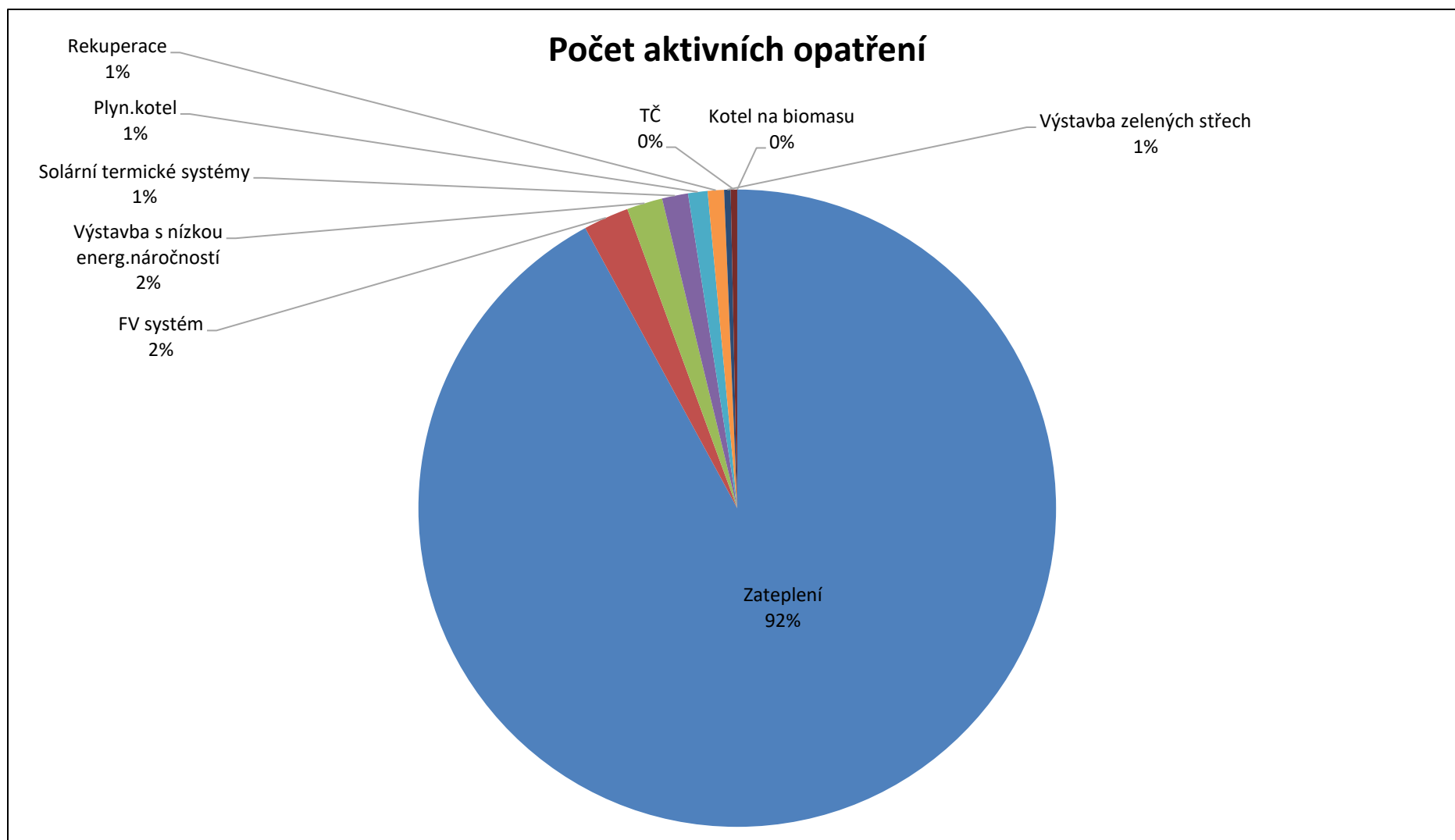




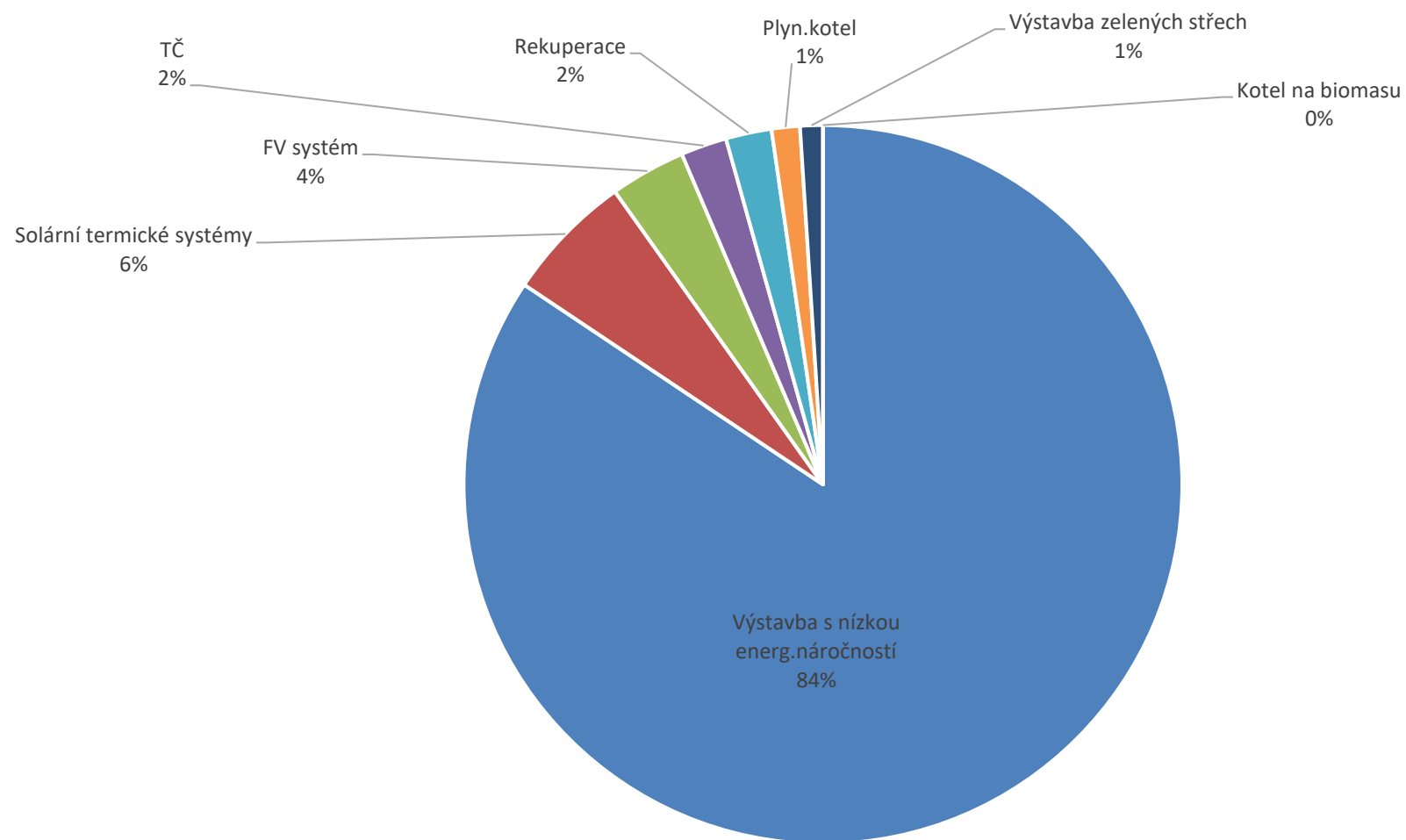
**BD - přehled opatření celkem dle jednotlivých oblastí podpory k 31. 12. 2019 - Zdroj dat: IS NZÚ pro BD**

Oblast podpory	Počet opatř.	Podpora [Kč]	Počet aktivních opatření	Aktivní podpora [Kč]	Počet vyplacených opatření	Vyplacená podpora [Kč]	Průměr aktivní opatření
Zateplení	969	711 553 537	559	441 764 142	420	319 368 375	790 276
TČ voda - voda	1	100 000	0	0	0	0	0
TČ země - voda	1	100 000	0	0	0	0	0
TČ vzduch - voda	5	390 000	1	60 000	0	0	60 000
TČ plynové	1	1 100 000	1	1 100 000	1	1 100 000	1 100 000
Plynový kondenzační kotel	16	1 487 192	6	711 592	4	507 592	118 599
Solární termické systémy	19	15 048 158	8	3 243 158	8	3 243 158	405 395
FV systém	16	2 019 943	14	1 907 943	2	442 470	136 282
Instalace systému větrání se ZZT	10	2 270 000	5	1 155 000	0	0	231 000
Výstavba s nízkou energ. náročností	12	51 391 750	11	47 275 950	4	10 993 490	4 297 814
Výstavba zelených střech	3	584 350	2	572 200	0	0 Kč	286 100
A - odborný posudek a technický dozor	642	22 833 641	529	18 894 485	393	13 892 077	35 717
C - odborný posudek a technický dozor	42	493 256	30	362 056	12	153 356	12 069
B - odborný posudek a technický dozor	12	840 000	11	770 000	4	280 000	70 000
Kotel na biomasu	1	170 000	0	0	0	0	0 K
<b>Celkový součet</b>	<b>1 750</b>	<b>810 381 827</b>	<b>1 177</b>	<b>517 816 526</b>	<b>848</b>	<b>349 980 518</b>	<b>439 946</b>

**Pozn.:** jedna žádost může obsahovat i několik podporovaných opatření



## Podpora aktivních opatření - bez zateplení



## NZÚ BD - Přehled žádostí celkem podle krajů k 31. 12. 2019

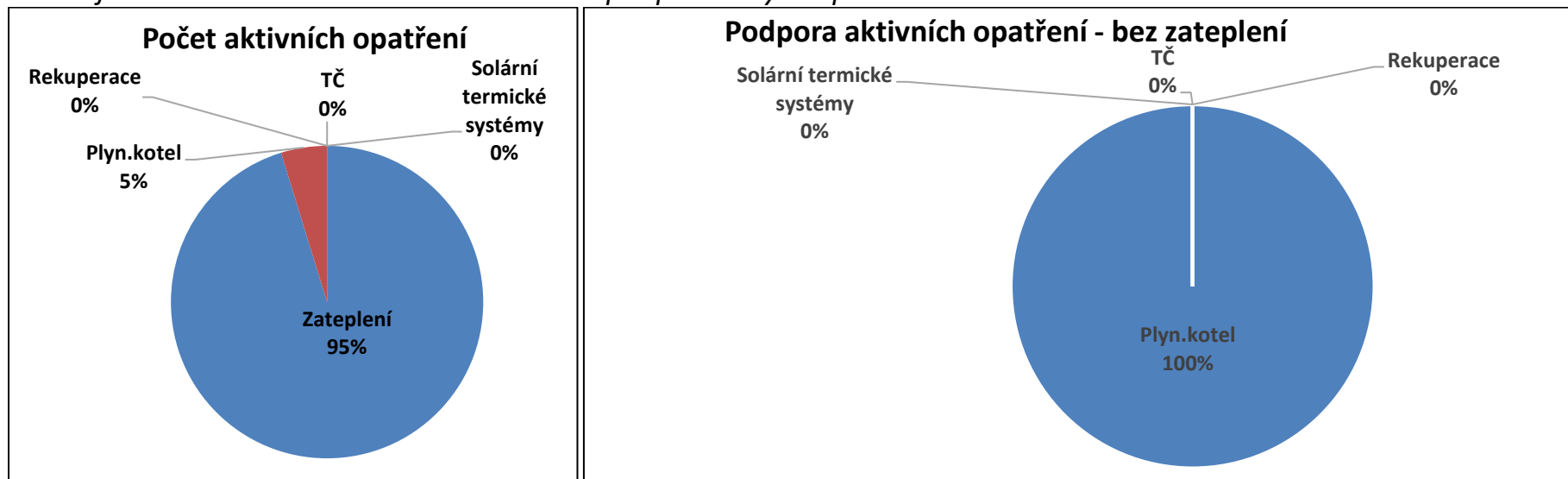
Výzva	Kraj nemovitosti	Počet žádostí	Podpora [Kč]	Počet aktivních žádostí	Aktivní podpora [Kč]	Počet vyplacených žádostí	Vyplacená podpora [Kč]	Průměr aktivní žádosti
1. výzva BD	Hlavní město Praha	290	172 915 442	20	20 675 932	20	20 675 932	1 033 797
2. výzva BD	Hlavní město Praha	698	584 775 811	555	448 522 444	406	318 031 096	808 149
3. výzva BD	Plzeňský kraj	2	4 539 460	2	4 539 460	1	2 269 730	2 269 730
3. výzva BD	Hlavní město Praha	6	40 509 830	5	36 311 880	1	5 131 200	7 262 376
3. výzva BD	Pardubický kraj	2	3 872 560	2	3 872 560	2	3 872 560	1 936 280
3. výzva BD	Středočeský kraj	1	1 637 930	1	1 637 930	0	0 č	1 637 930
3. výzva BD	Moravskoslezský kraj	1	2 256 320	1	2 256 320	0	0	2 256 320
<b>Celkem</b>		<b>1000</b>	<b>810 507 353</b>	<b>586</b>	<b>517 816 526</b>	<b>430</b>	<b>349 980 518</b>	<b>2 457 797</b>

***Pozn.:** jedna žádost může obsahovat i několik opatření*

**NZÚ BD 1. Výzva - Přehled opatření dle jednotlivých oblastí podpory k 31. 12. 2019** Zdroj dat: IS NZÚ - 1. Výzva BD

Oblast podpory	Počet opatření	Podpora [Kč]	Počet aktivních opatření	Aktivní podpora [Kč]	Počet vyplacených opatření	Vyplacená podpora [Kč]	Průměr aktivní opatření
Zateplení	290	161 249 842	20	20 555 932	20	20 555 932	1 027 797
TČ voda - voda	1	100 000	0	0	0	0	0
TČ země - voda	1	100 000	0	0	0	0	0
TČ vzduch - voda	2	150 000	0	0	0	0	0
Plynový kondenzační kotel	7	605 600	1	120 000	1	120 000	120 000
Solární termické systémy	8	10 470 000	0	0	0	0	0
Instalace systému větrání se ZZT	2	240 000	0	0	0	0	0
<b>Celkový součet</b>	<b>311</b>	<b>172 915 442</b>	<b>21</b>	<b>20 675 932</b>	<b>21</b>	<b>20 675 932</b>	<b>984 568</b>

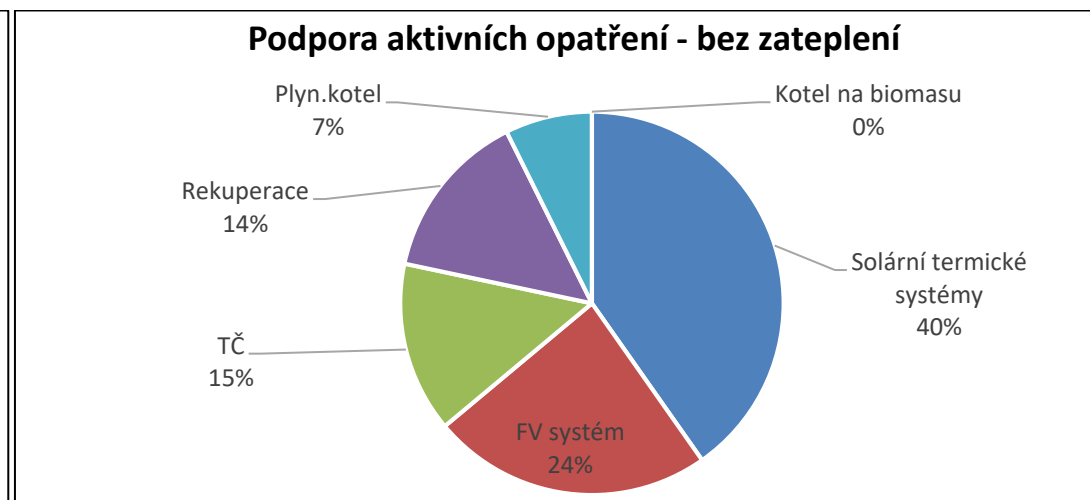
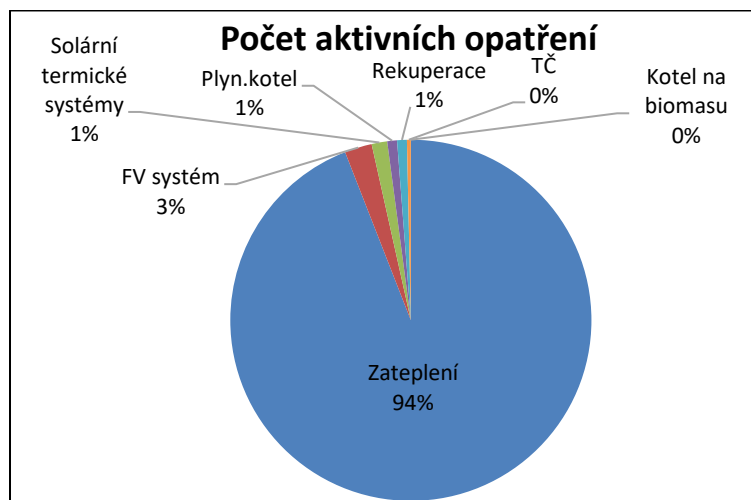
**Pozn.:** jedna žádost může obsahovat i několik podporovaných opatření





## NZÚ BD 2. Výzva - Přehled opatření dle jednotlivých oblastí podpory k 31. 12. 2019 Zdroj dat: IS NZÚ - 2. Výzva BD

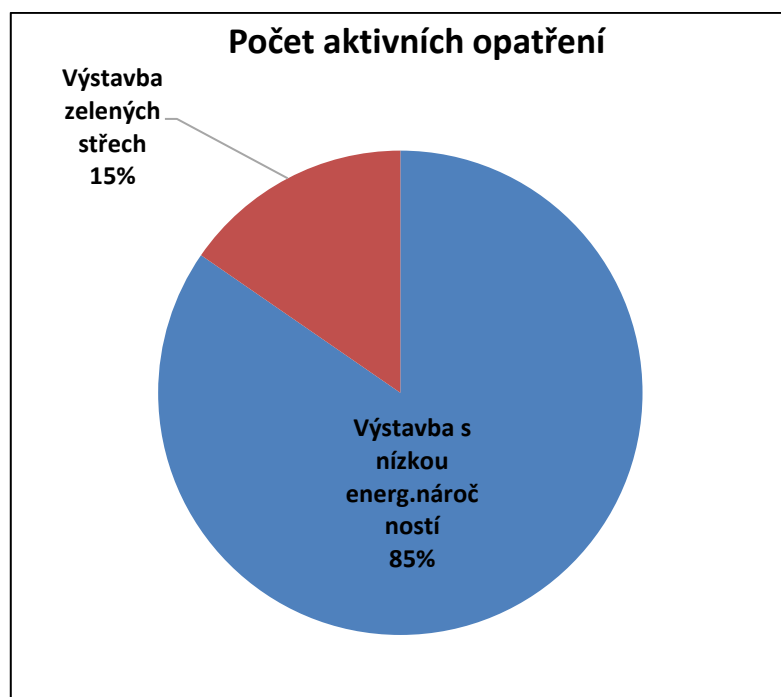
Oblast podpory	Počet opatření	Podpora [Kč]	Počet aktivních opatření	Aktivní podpora [Kč]	Počet vyplacených opatření	Vyplacená podpora [Kč]	Průměr aktivní opatření
Zateplení	679	550 303 695	539	421 208 210	400	298 812 443	781 462
TČ vzduch - voda	3	240 000	1	60 000	0	0	60 000
TČ plynové	1	1 100 000	1	1 100 000	1	1 100 000	1 100 000
Plynový kondenzační kotel	9	881 592	5	591 592	3	387 592	118 318
Solární termické systémy	11	4 578 158	8	3 243 158	8	3 243 158	405 395
FV systém	16	2 019 943	14	1 907 943	2	442 470	136 282
Instalace systému větrání se ZZT	8	2 030 000	5	1 155 000	0	0	231 000
A - odborný posudek a technický dozor	642	22 833 641	529	18 894 485	393	13 892 077	35 717
C - odborný posudek a technický dozor	42	493 256	30	362 056	12	153 356	12 069
Kotel na biomasu	1	170 000	0	0	0	0 č	0
<b>Celkový součet</b>	<b>1 412</b>	<b>584 650 285</b>	<b>1 132</b>	<b>448 522 444</b>	<b>819</b>	<b>318 031 096</b>	<b>396 221</b>



**NZÚ BD 3. Výzva - Přehled opatření dle jednotlivých oblastí podpory k 31. 12. 2019** Zdroj dat: IS NZÚ - 3. Výzva BD

Oblast podpory	Počet opatření	Podpora [Kč]	Počet aktivních opatření	Aktivní podpora [Kč]	Počet vyplacených opatření	Vyplacená podpora [Kč]	Průměr aktivní opatření
Výstavba s nízkou energ.náročností	12	51 391 750	11	47 275 950	4	10 993 490	4 297 814
Výstavba zelených střech	3	584 350	2	572 200	0	0	286 100
B - odborný posudek a technický dozor	12	840 000	11	770 000	4	280 000	70 000
<b>Celkový součet</b>	<b>27</b>	<b>52 816 100</b>	<b>24</b>	<b>48 618 150</b>	<b>8</b>	<b>11 273 490</b>	<b>2 025 756</b>

*Pozn.: jedna žádost může obsahovat i několik podporovaných opatření*



**Program NZÚ - úspory energie 2014-2019 (zdroj - hlášení pro MPO)**

	Rok příjmu žádosti /rok vyplacení	Počet schválených projektů	Odhadované úspory ze schválených projektů (GJ)	Počet realizovaných projektů	Úspory energie z realizovaných projektů (GJ)
BD	2014	0	0	0	0
	2015	20	23710	1	518
	2016	217	143660	52	29987
	2017	130	82466	115	75846
	2018	102	54565	162	116939
	2019	103	58615	106	68736
	<b>součet 2014 - 2019</b>	<b>572</b>	<b>363016</b>	<b>436</b>	<b>292026</b>
RD	2014	4848	441925	610	21573
	2015	4774	560196	3528	232502
	2016	6396	715129	5714	570153
	2017	6432	695375	6999	788608
	2018	7644	723826	7329	716154
	2019	11282	994242	8940	786937
	<b>součet 2014 - 2019</b>	<b>41376</b>	<b>4130694</b>	<b>33120</b>	<b>3115927</b>
BVS	2014	0	0	0	0
	2015	0	0	0	0
	2016	0	0	0	0
	2017	64	59513	12	4800
	2018	72	281287	48	27787
	2019	55	105516	63	47388
	<b>součet 2014 - 2019</b>	<b>191</b>	<b>446316</b>	<b>123</b>	<b>79975</b>
<b>BD+RD+BVS</b>	<b>součet 2014 - 2019</b>	<b>42139</b>	<b>4940027</b>	<b>33679</b>	<b>3487927</b>

NZÚ		(zdroj - hlášení pro MPO)							
		Aktivní žádosti				Z toho realizované (vyplacené) projekty			
Sektor a rok	Výzva a součet za daný rok	Počet schválených projektů	Odhadované úspory ze schválených projektů (GJ)	Způsobilé výdaje schválených projektů (Kč)*	Výše dotace schválených projektů (Kč)	Počet realizovaných projektů	Úspory energie z realizovaných projektů (GJ)	Způsobilé výdaje realizovaných projektů (Kč)	Výše dotace realizovaných projektů (Kč)
BD 2014	výzva 1	0	0	N/A	0	0	0	0	0
	výzva 2	0	0	N/A	0	0	0	0	0
	výzva 3	0	0	N/A	0	0	0	0	0
	<b>součet 2014</b>	<b>0</b>	<b>0</b>	<b>0</b>	<b>0</b>	<b>0</b>	<b>0</b>	<b>0</b>	<b>0</b>
BD 2015	výzva 1	20	23 710	N/A	20 675 932	1	518	2 015 262	207 220
	výzva 2	0	0	N/A	0	0	0	0	0
	výzva 3	0	0	N/A	0	0	0	0	0
	<b>součet 2015</b>	<b>20</b>	<b>23 710</b>	<b>0</b>	<b>20 675 932</b>	<b>1</b>	<b>518</b>	<b>2 015 262</b>	<b>207 220</b>
BD 2016	výzva 1	0	0	N/A	0	4	3 011	13 570 450	1 586 925
	výzva 2	217	143 660	N/A	169 494 577	48	26 977	163 537 754	33 485 899
	výzva 3	0	0	N/A	0	0	0	0	0
	<b>součet 2016</b>	<b>217</b>	<b>143 660</b>	<b>0</b>	<b>169 494 577</b>	<b>52</b>	<b>29 987</b>	<b>177 108 204</b>	<b>35 072 824</b>
BD 2017	výzva 1	0	0	N/A	0	10	7 918	49 746 471	6 907 857
	výzva 2	124	82 466	N/A	105 436 078	105	67 929	362 022 850	74 900 786
	výzva 3	6	0	N/A	19 616 310	0	0	0	0
	<b>součet 2017</b>	<b>130</b>	<b>82 466</b>	<b>0</b>	<b>125 052 388</b>	<b>115</b>	<b>75 846</b>	<b>411 769 321</b>	<b>81 808 643</b>
BD 2018	výzva 1	0	0	N/A	0	5	12 264	74 698 466	11 973 930
	výzva 2	98	54 565	N/A	81 686 927	157	104 675	664 043 017	131 483 180
	výzva 3	4	0	N/A	19 636 020	0	0	0	0
	<b>součet 2018</b>	<b>102</b>	<b>54 565</b>	<b>0</b>	<b>101 322 947</b>	<b>162</b>	<b>116 939</b>	<b>738 741 483</b>	<b>143 457 110</b>
BD 2019	výzva 1	0	0	N/A	0	0	0	0	0
	výzva 2	101	58 615	N/A	83 585 416	101	66 027	487 593 745	86 463 776

	výzva 3	2	0	N/A	10 817 170	5	2 709	0	13 543 220
	<b>součet 2019</b>	<b>103</b>	<b>58 615</b>	<b>0</b>	<b>94 402 586</b>	<b>106</b>	<b>68 736</b>	<b>487 593 745</b>	<b>100 006 996</b>
<b>BD celkem</b>	<b>součet 2014 - 2019</b>	<b>572</b>	<b>363 016</b>	<b>0</b>	<b>510 948 430</b>	<b>436</b>	<b>292 026</b>	<b>1 817 228 015</b>	<b>360 552 793</b>
RD 2014	výzva 1	4 848	441 925	N/A	930 356 024	610	21 573	97 813 752	33 856 080
	výzva 2	0	0	N/A	0	0	0	0	0
	výzva 3	0	0	N/A	0	0	0	0	0
	<b>součet 2014</b>	<b>4 848</b>	<b>441 925</b>	<b>0</b>	<b>930 356 024</b>	<b>610</b>	<b>21 573</b>	<b>97 813 752</b>	<b>33 856 080</b>
RD 2015	výzva 1	0	0	N/A	0	2 318	150 270	732 261 602	246 487 135
	výzva 2	3 521	411 967	N/A	727 025 528	1 108	78 785	270 671 781	104 384 132
	výzva 3	1 253	148 229	N/A	250 759 163	102	3 447	17 948 476	6 711 592
	<b>součet 2015</b>	<b>4 774</b>	<b>560 196</b>	<b>0</b>	<b>977 784 691</b>	<b>3 528</b>	<b>232 502</b>	<b>1 020 881 859</b>	<b>357 582 859</b>
RD 2016	výzva 1	0	0	N/A	0	1 167	158 287	1 020 601 611	328 267 076
	výzva 2	0	0	N/A	0	1 366	162 300	635 668 630	257 921 617
	výzva 3	6 396	715 129	N/A	1 250 928 459	3 181	249 565	972 084 947	383 683 101
	<b>součet 2016</b>	<b>6 396</b>	<b>715 129</b>	<b>0</b>	<b>1 250 928 459</b>	<b>5 714</b>	<b>570 153</b>	<b>2 628 355 188</b>	<b>969 871 794</b>
RD 2017	výzva 1	0	0	N/A	0	650	98 640	808 656 851	274 031 467
	výzva 2	0	0	N/A	0	906	152 376	895 253 682	307 123 149
	výzva 3	6 432	695 375	N/A	1 343 288 440	5 443	537 592	2 397 936 576	921 973 191
	<b>součet 2017</b>	<b>6 432</b>	<b>695 375</b>	<b>0</b>	<b>1 343 288 440</b>	<b>6 999</b>	<b>788 608</b>	<b>4 101 847 109</b>	<b>1 503 127 807</b>
RD 2018	výzva 1	0	0	N/A	0	89	11 139	120 032 833	42 395 132
	výzva 2	0	0	N/A	0	128	16 987	214 027 858	52 796 291
	výzva 3	7 644	723 826	N/A	1 618 236 133	7 112	688 028	3 648 265 134	1 374 514 631
	<b>součet 2018</b>	<b>7 644</b>	<b>723 826</b>	<b>0</b>	<b>1 618 236 133</b>	<b>7 329</b>	<b>716 154</b>	<b>3 982 325 825</b>	<b>1 469 706 054</b>
RD 2019	výzva 1	0	0	N/A	0	5	667	5 253 171	2 004 623
	výzva 2	0	0	N/A	0	12	1 233	13 574 506	4 640 248
	výzva 3	11 282	994 242	N/A	2 440 134 184	8 923	785 037	4 716 096 139	1 723 223 000
	<b>součet 2019</b>	<b>11 282</b>	<b>994 242</b>	<b>0</b>	<b>2 440 134 184</b>	<b>8 940</b>	<b>786 937</b>	<b>4 734 923 816</b>	<b>1 729 867 871</b>

<b>RD celkem</b>	<b>součet 2014 - 2019</b>	<b>41 376</b>	<b>4 130 694</b>	<b>0</b>	<b>8 560 727 931</b>	<b>33 120</b>	<b>3 115 927</b>	<b>16 566 147 549</b>	<b>6 064 012 465</b>
BVS	2014 celkem	0	0	N/A	0	0	0	0	0
	2015 celkem	0	0	N/A	0	0	0	0	0
	2016 celkem	0	0	N/A	0	0	0	0	0
	2017 celkem	64	59 513	N/A	297 563 229	12	4 800	N/A	24 001 487
	2018 celkem	72	281 287	N/A	1 406 436 848	48	27 787	N/A	138 933 411
	2019 celkem	55	105 516	N/A	527 582 294	63	47 388	N/A	236 937 731
<b>BVS celkem</b>	<b>součet 2014 - 2019</b>	<b>191</b>	<b>446 316</b>	<b>0</b>	<b>2 231 582 371</b>	<b>123</b>	<b>79 975</b>	<b>0</b>	<b>399 872 628</b>
<b>celkem BD+RD+BVS</b>	<b>součet 2014-2019</b>	<b>42 139</b>	<b>4 940 027</b>	<b>0</b>	<b>11 303 258 732</b>	<b>33 679</b>	<b>3 487 927</b>	<b>18 383 375 564</b>	<b>6 824 437 886</b>

**Pozn.:** započtené způsobilé výdaje se mírně liší od dat v rozboru administrace, avšak vypočtené dosažené úspory odpovídají vykázané alokaci v rozboru administrace i hlášení MPO - viz podrobněji uvedeno v poznámce kap. 11.2