

## **Informace o stavu programu Nová zelená úsporám za rok 2018**

V předložené informaci pro vládu je popsán stručný vývoj a stav administrace žádostí v rámci programu Nová zelená úsporám (dále jen „program NZÚ“) a souhrn důležitých kroků, resp. změn nezbytných pro jeho úspěšnou realizaci, které proběhly v roce 2018.

### **1. Cíle a přínosy programu NZÚ**

Hlavním cílem programu NZÚ je zvýšení energetické účinnosti budov (úspora energie, výměna nevyhovujících zdrojů tepla a podpora využívání obnovitelných zdrojů energie). Dalším cílem je zejména zlepšování stavu životního prostředí prostřednictvím snížení emisí skleníkových plynů a látek znečišťujících ovzduší a zlepšení kvality bydlení.

Program NZÚ je významným prorůstovým opatřením s pozitivními dopady na českou ekonomiku, a to jak přímo na státní rozpočet, tak i na rozvoj podnikatelské sféry v dotčených oblastech stavebnictví, strojírenství a dalších souvisejících sektorech. Dalším významným prorůstovým efektem je vytvoření nebo udržení desítky tisíc pracovních míst, zejména v oblasti stavebnictví a výroby stavebních hmot. Program je nastaven pro dosažení vysokého finančního pákového efektu, a to vysokou mírou mobilizace vlastních zdrojů soukromého sektoru.

### **2. Legislativní vymezení programu NZÚ**

Dokumentace programu NZÚ byla zpracována dle zákona č. 218/2000 Sb., o rozpočtových pravidlech a o změně některých souvisejících zákonů (rozpočtová pravidla), ve znění pozdějších předpisů, tak, aby finanční operace související se žádostmi byly v souladu s programovým financováním vedeny v informačním systému Evidenční dotační systém/Správa majetku ve vlastnictví státu.

S ohledem na rozpočet programu NZÚ, který je vyšší než 5 mld. Kč, se na základě vyhlášky č. 560/2006 Sb., o účasti státního rozpočtu na financování programů reprodukce majetku, ve znění pozdějších předpisů, (§3) a dle Pokynu č. R 1 – 2010 Dokumentace programu NZÚ a její významné změny předkládají Ministerstvu financí a vládě ČR ke schválení.

Dokumentace programu NZÚ byla schválena usnesením vlády č. 848 ze dne 6. listopadu 2013, následně byla usnesením vlády č. 229 ze dne 30. března 2015 schválena změna Dokumentace programu NZÚ, kterou byl program NZÚ rozšířen o podprogram NZÚ – Bytové domy. Usnesením vlády č. 955 ze dne 2. listopadu 2016 byla schválena 2. změna Dokumentace programu NZÚ, kterou byl program NZÚ rozšířen o podprogram NZÚ – Budovy veřejného sektoru.

### **3. Významné změny v pravidlech programu NZÚ v roce 2018**

V říjnu 2018 byl program NZÚ rozšířen o akcelerační opatření, která vykazují pozitivní efekt v 19% navýšení objemu podávaných žádostí (účinné od 15. října 2018 v Závazných pokynech pro žadatele).

### **Nejvýznamnější akcelerační opatření NZÚ:**

- v oblasti podpory „A – snižování energetické náročnosti RD“ byla zavedena možnost realizovat vybrané práce svépomocí,
- dále byla v oblasti podpory A vytvořena nová podoblast na podporu stínící techniky – 500 Kč/m<sup>2</sup> pro ručně ovládané systémy, 1000 Kč/m<sup>2</sup> pro systémy s motorickým řízením,
- v oblasti podpory „B – výstavba RD s velmi nízkou energetickou náročností“ byla zavedena nová kategorie „B. 0 – domy s nízkou energetickou náročností“ s max. výší podpory 150 tis. Kč,
- maximální celková výše podpory na opatření provedená na jednom rodinném domě v podoblastech podpory A. 0 až A. 3, je omezena na 550 000 Kč za dobu trvání Programu NZÚ,
- v oblasti podpory „C – efektivní využití zdrojů energie“ umožněno žádat o podporu i pro samostatné bytové jednotky,
- v oblasti podpory C byla zavedena nová podoblast C 3. 8 – podpora „chytré“ kombinace řízení FVE (fotovoltaické systém) + TČ (tepelné čerpadlo) s výší podpory max. 150 tis. Kč (bez samotné podpory TČ),
- prodloužení doby pro realizaci projektu z maximálních 24 měsíců na max. 36 měsíců,
- byly upraveny požadavky na dokumenty předkládané k žádosti o podporu a k doložení realizace projektu,
- omezení výše podpory za dobu trvání programu na 350 000 Kč pro vybrané oblasti podpory C
- možnost úplného elektronického podání žádosti vč. příloh

***Jedná se o opatření nevyžadující změnu dokumentace programu NZÚ, byla implementována do Závazných pokynů pro žadatele a příjemce podpory pro 3. výzvu RD a platná od 15. října 2018.***

### **4. Finanční bilance programu NZÚ**

Finanční bilance v Dokumentaci programu NZÚ byla původně nastavena na základě celkových očekávaných zdrojů ve výši 27 000mil. Kč, plynoucích ze stanoveného podílu z výnosů dražeb emisních povolenek (EUA - European Union Allowance a EUAA – European Union Aviation Allowance) za období 2013 - 2021. Tato výše zdrojů byla stanovena v rámci přípravy programu NZÚ v letech 2012 – 2013 na základě tehdejšího odhadu výnosů z dražeb emisních povolenek.

V současné době se odhadují celkové zdroje programu NZÚ ve výši **22 952,98** mil. Kč (skutečné zdroje programu za roky 2013 - 2018 jsou ve výši **11 313,03** mil. Kč). Zdroje programu NZÚ dle střednědobého výhledu SR v kap. 315 MŽP na roky 2019 - 2021 jsou ve výši 11 639, 95 mil. Kč. Odhad zdrojů programu NZÚ pro období 2013 – 2021 činí potom **22 952,98** mil. Kč.

## Celkové zdroje programu

Zdroje 2013-2018 (v mil. Kč)	11 313,03
Odhad 2019-2021 (v mil. Kč)	11 639,95
<b>Celkové zdroje NZÚ (v mil. Kč)</b>	<b>22 952,98</b>

V Dokumentaci programu NZÚ je indikativní rozdělení zdrojů programu mezi jednotlivé segmenty, ponížené o 4,3 % (z určeného podílu výnosu dražeb EP) na náklady státu na administraci programu (dále jen „NSA“), uvedeno následovně:

49 % pro rodinné domy (dále jen „RD“)

21 % pro bytové domy (dále jen „BD“)

30 % pro budovy veřejného sektoru (dále jen „BVS“)

Podprogram	Rozdělení alokace v mil. Kč:	
	dle Dokumentace programu NZÚ	dle aktuálního odhadu příjmů programu NZÚ
NZÚ – NSA	1 161,0	987,98
NZÚ – RD	12 661,1	10 763,34
NZÚ – BD	5 426,2	4 612,86
NZÚ – BVS	7 751,7	6 589,80
<b>CELKEM</b>	<b>27 000,0</b>	<b>22 952,98</b>

## 5. Finanční zdroje programu NZÚ

Program NZÚ je zdrojově krytý určeným podílem z výnosů aukcí emisních povolenek EUA (European Union Allowance) a EUAA (European Union Aviation Allowance) dle zákona č. 383/2012 Sb., o podmínkách obchodování s povolenkami na emise skleníkových plynů, ve znění pozdějších předpisů, (novela zákona ze dne 22. října 2014) v rámci EU ETS v období 2013 – 2021. Výše výnosů je ovlivněna celou řadou faktorů, jako je kurz EUR vůči koruně a strukturální změny v rámci evropského systému obchodování s emisními povolenkami. Zdroje programu mohou tvořit rovněž další finanční prostředky, a to z veřejných i jiných zdrojů. Konečnou výši zdrojů programu NZÚ však nejvíce ovlivní stanovení výdajů programu v rámci každoročně schvalovaného rozpočtu kap. 315 MŽP a další krácení výdajů programů Ministerstvem financí během kalendářního roku.

Novelou zákona č. 383/2012 Sb. došlo ke změně přerozdělení výnosů z dražeb EUA a EUAA tak, že do výše vydražené částky 12,0 mld. Kč/rok se dělí výnos rovným dílem mezi MŽP a MPO.

**Pozn.:** Výnos z dražeb povolenek je účelově vázán nejvýše do částky 12 miliard Kč ročně nebo do částky vyšší, která se rovná 100 % výnosu z dražeb povolenek pro provozovatele letadel a množství podle čl. 10 odst. 3 směrnice 2003/87/ES (tj. 62,35 % z dražených povolenek EUA) výnosu z dražeb povolenek pro provozovatele zařízení.

## Zdroje programu NZÚ v jednotlivých letech v Kč

Rok	Zdroje programu NZÚ dle rozpočtu kap. 315 MŽP	Podíl MŽP na výnosech dražeb emisních povolenek
2013	1 900 000 000	1 900 000 000
2014	488 418 426	481 863 294
2015	1 548 077 311	1 512 781 774
2016	2 846 979 837	1 586 498 183
2017	2 610 162 719	2 610 162 719
2018	1 919 392 116	6 000 000 000
<b>Celkem 2013-2018</b>	<b>11 313 030 409</b>	<b>14 091 305 970</b>
2019	2 380 510 000	6 000 000 000
2020	4 737 855 000	6 000 000 000
2021	4 521 565 000	4 000 000 000
<b>Celkem 2013-2021</b>	<b>22 952 980 409</b>	<b>30 091 305 970</b>

## 6. Odhad příjmů z dražeb emisních povolenek

### a. Odhad výnosů z dražeb emisních povolenek EUA a EUAA

Vzhledem k neurčitosti, resp. nejistotě vývoje cen emisních povolenek EUA i EUAA, který ovlivňuje řada vnitřních i vnějších faktorů působících na trh EU ETS, bylo v bilancích Dokumentace programu NZÚ kalkulováno s celkovými zdroji programu NZÚ ve výši **27,0 mld. Kč**. Tato částka vychází z odhadů vývoje cen emisních povolenek EUA zpracovávaných v letech 2012 - 2013, tj. kdy se připravovala Dokumentace programu NZÚ.

**Pozn.:** V rámci chystané 3. Změny Dokumentace programu NZÚ, která bude předložena v roce 2019, budou aktualizovány zdroje programu NZÚ, zejména s ohledem na aktualizaci střednědobého výhledu rozp. kap. 315 – MŽP na roky 2020 a 2021.

Zmíněný odhad celkových zdrojů programu NZÚ z podílu výnosů dražeb emisních povolenek EUA v rámci EU ETS může být ke konci obchodovacího období v bilancích programu ještě upraven.

#### **Pozn.:**

- Emisní povolenky EUAA pro oblast letectví tvoří v období 2013 – 2020 přibližně 0,24 % všech dražených povolenek a při tvorbě dřívějších odhadů výnosů k nim nebylo přihlíženo.
- Předpokládá se postupné zvyšování ceny povolenek s ohledem na omezování přebytku povolenek v oběhu počínaje rokem 2019 (tržní stabilizační rezerva).
- V roce 2021 začne 4. obchodovací období, pro které budou v návaznosti na revizi legislativy (Směrnice o EU ETS, zákon 383/2012) platit odlišná pravidla.
- Novelizace zákona č. 383/2012 Sb. aktuálně probíhá.

<b>Odhad dražeb v EU ETS 2013-2021</b>	<b>2013</b>	<b>2014</b>	<b>2015</b>	<b>2016</b>	<b>2017</b>	<b>2018</b>	<b>2019</b>	<b>2020</b>	<b>2021</b>
emisní strop EU ETS (mil. EUA)	2 084,3	2 046,0	2 007,8	1 969,5	1 931,2	1 893,0	1 854,7	1 816,5	1768,1
z toho určeno k dražbě (mil. EUA)	1 066,4	1 055,5	1 043,6	1 030,8	1 017,1	1 002,6	987,7	972,5	949,4
objem backloadingu v daném roce (mil. EUA)	0,0	-400,0	-300,0	-200,0	0,0	0,0	0,0	0,0	0,0
dražené množství v EU ETS (mil. EUA), vliv MSR	1 066,4	655,5	743,6	830,8	1 017,1	1 002,6	586,7	590,8	650,5
podíl ČR (4,5307005 %, mil. EUA); <b>od roku 2021 4,6 %</b>	48,3	29,7	33,7	37,6	46,1	45,4	44,8	44,1	43,7
přenos nevydražených EUA z roku 2013 (mil. EUA)	-2,8	2,8	0,0	0,0	0,0	0,0	0,0	0,0	0,0
derogace ČR (mil. EUA); <b>ve 4. období (od 2021) nebudou, bude modernizační fond</b>	-26,9	-23,1	-19,2	-15,4	-11,5	-7,7	-3,8	0,0	0,0
<b>Odhad výnosů ČR z dražeb povolenek</b>	<b>2013</b>	<b>2014</b>	<b>2015</b>	<b>2016</b>	<b>2017</b>	<b>2018</b>	<b>2019</b>	<b>2020</b>	<b>2021</b>
draženo za ČR (mil. EUA); <b>od 2021 bude část povolenek využita pro modernizační fond</b>	18,6	9,4	14,5	22,3	34,5	37,8	25,4	29,3	19,7
cena EUA (EUR)	4,3	5,9	7,6	5,3	5,8	15,58	21	22	23
výnos ČR (mil. EUR)	80,7	55,2	110,3	117,3	199,8	583,3	533,5	644,5	452,4
draženo za ČR (mil. EUAA)	0,0	0,1	0,2	0,1	0,1	0,1	0,1	0,1	0,1
cena EUA (EUR)	n.a.	6,0	7,0	5,3	7,1	18,9	20,8	21,8	22,8
výnos ČR (mil. EUR)	0,0	0,5	1,2	0,3	0,35	1,1	1,2	1,2	1,3
uvažovaný průměrný kurz (Kč/EUR):	25,9	27,3	27,1	26,9	26,3	26,3	25,7	25,7	25,7
příjem ČR (mil. Kč); <b>od roku 2021 jsou navrženy vázané výnosy 8 mld. Kč</b>	<b>2 093,7</b>	<b>1 521,6</b>	<b>3025,6</b>	<b>3173,0</b>	<b>5220,5</b>	<b>14934,78</b>	13 713,4	16 561,8	11 637,3
- v tom pro <b>MŽP</b>	<b>1 900,0</b>	<b>481,9</b>	<b>1512,8</b>	<b>1586,5</b>	<b>2610,2</b>	<b>6000,0</b>	6000,0	6000,0	4000,0
- v tom pro <b>MPO</b>	<b>0,0</b>	<b>259,5</b>	<b>1512,8</b>	<b>1586,5</b>	<b>2610,2</b>	<b>6000,0</b>	6000,0	6000,0	4000,0
	<b>Skutečnost</b>						<b>Odhad</b>		

- uvedené ceny povolenek a kurz koruny k euru jsou předmětem odhadu a mohou se výrazněji změnit

## 7. Predikce zdrojů a výdajů NZÚ do roku 2024

**7.1. Predikce zdrojů programu NZÚ** vychází ze skutečných příjmů **11 313,03** mil. Kč za roky 2013 - 2018 a dalších zdrojů ve výši **11 639,95** mil. Kč dle střednědobého výhledu SR kap. 315 MŽP na roky 2019 – 2021. Celkové zdroje programu NZÚ pro období 2013 – 2021 činí potom **22 952,98** mil. Kč (podrobněji viz výše kapitola 5. Finanční zdroje programu NZÚ).

**7.2. Odhad celkových výdajů programu NZÚ** vychází ze stávajících závazků ve výši **9 076,26** mil. Kč a predikce vývoje dalších budoucích závazků v letech 2019 – 2021/2022\* tvořených z nových podaných žádostí.

\* **Pozn.:** příjem žádostí bude probíhat do roku 2021 - 2022, a to dle výše zůstatku disponibilních prostředků programu, administrace žádostí se předpokládá do roku 2024.

Na základě dopadů akceleračních opatření platných od 15. října 2018 byl do konce roku 2018 evidován 19% nárůst počtu žádostí v segmentu RD oproti stejnému období předcházejícího roku, v polovině března 2019 byl zaznamenán nárůst již o 25 % oproti stejnému období předešlého roku. Proto je v predikci vývoje budoucích závazků kalkulováno s jejich progresí viz. následující souhrnná tabulka vývoje závazků programu NZÚ 2014 – 2022.

### Skutečnost a predikce závazků programu NZÚ v letech 2014 – 2022 (v mil. Kč)

Podprogram NZÚ	Období 2014 – 2018 závazky, skutečnost		Období 2019 – 2022 budoucí závazky				Období do roku 2024 plnění závazků
	Proplac. žádosti	Aktivní žádosti	2019	2020	2021	2022	Závazky celkem 2014 - 2022
NZÚ_RD	4 335,37	6 436,43	2 106,87	2 422,73	2 838,58	2 322,73	16 127,34
NZÚ_BD	260,55	449,37	4 28,51	540,87	692,43	501,67	2 612,86
NZÚ_BVS	162,93	1 704,00	513,77	380,20	286,65	340,19	3 224,80
NZÚ_NSA	407,60	486,46	104,07	125,38	157,99	114,08	987,98
<b>Celkem</b>	<b>5 166,45</b>	<b>9 076,26</b>	<b>3 153,22</b>	<b>3 469,18</b>	<b>3 975,65</b>	<b>3 278,67</b>	<b>22 952,98</b>

**Pozn.:** výše v tabulce uvedená predikce výdajů v jednotlivých segmentech, vycházející z vývoje dat 2014 – 2018, odpovídá skutečnosti oproti výdajům dle indikativního rozdělení v Dokumentaci programu NZÚ.

Z výše uvedené bilance zdrojů a závazků vyplývá, že pokud budou zdroje programu NZÚ stanovené ve střednědobém výhledu kap. 315 MŽP v rámci státního rozpočtu na roky 2020 a 2021 nadále kráceny, bude o tuto částku vytvářen bilanční deficit zdrojů programu.

## 8. Oblasti podpory v rámci programu NZÚ

### 8.1. Podporované oblasti v rámci programu NZÚ

#### ▪ **RD (rodinné domy)**

- **A** - Snižování energetické náročnosti stávajících RD
- **B** - Výstavba RD s velmi nízkou energetickou náročností
- **C** - Efektivní využití zdrojů energie

#### ▪ **BD (bytové domy pouze na území hl. m. Prahy)**

- **A** - Snižování energetické náročnosti stávajících BD
- **C** - Efektivní využití zdrojů energie

#### ▪ **BD (pasiv na území celé ČR)**

- **B** – Výstavba BD domů s velmi nízkou energetickou náročností (nebo přestavba domů na BD v pasivu).

Pro 3. Výzvu BD – pasiv (alokace 100 mil. Kč), příjem žádostí od 9. 1. 2017.

#### ▪ **BVS (budovy veřejného sektoru)**

Podpora je poskytována z prostředků programu NZÚ formou posílení vlastních zdrojů žadatele v rámci vyhlašovaných výzev Specifického cíle (SC) 5.1 OPŽP (snížit energetickou náročnost budov veřejného sektoru a zvýšit využití OZE) na budovy ústředních institucí v působnosti článku 5 směrnice Evropského parlamentu a Rady 2012/27/EU o energetické účinnosti i mimo tento článek. Již úspěšně proběhly 3 výzvy OPŽP v rámci SC 5.1 (19., 39. a 70. výzva), kde byly podány projekty, kterým je/bude poskytnuto spolufinancování z programu NZÚ. Další, 100. výzva, byla vyhlášena v březnu 2018 – příjem žádostí probíhal do 31. 1. 2019.

Z programu NZÚ je u schválených projektů dle usnesení vlády č. 955/2016 poskytováno posílení vlastních zdrojů ve výši 45 % uznatelných nákladů projektu.

### 8.2. Dotační bonusy

V rámci programu NZÚ jsou poskytovány i dotační bonusy, například:

- bonus za kombinaci výměny kotle podpořené z OPŽP a instalaci solárního systému v rámci NZÚ – dotační bonus až do výše 10 000 Kč;
- bonus za výměnu kotle z OPŽP v rámci 2. a další vlny kotlíkových dotací a zateplení rodinného domu z programu NZÚ v rámci podprogramu NZÚ - Rodinné domy, oblast podpory A – Snižování energetické náročnosti stávajících rodinných domů – dotační bonus do výše 20 000 Kč.
- od 15. října 2018 je navýšení dotačních částek u vybraných opatření rozšířeno vedle Moravskoslezského a Ústeckého i na Karlovarský kraj

U rodinných domů se jedná především o bonusy v rámci 3. Výzvy k podávání žádostí a v případě navýšení podpory u vybraných opatření v Moravskoslezském, Ústeckém a Karlovarském kraji se vychází ze strategie RESTART.

## 9. Administrace programu NZÚ

### ▪ 9.1. Rodinné domy

#### ➤ 1. výzva pro RD

Program NZÚ byl vyhlášen spolu s 1. výzvou MŽP k podávání žádostí o poskytnutí podpory na realizaci opatření vedoucích k úsporám energie v RD dne 6. ledna 2014, příjem žádostí byl spuštěn 1. dubna 2014 a trval do 31. prosince 2014. Tato 1. výzva s alokací **1 900 mil. Kč** byla zaměřena na podporu realizace opatření vedoucích k úsporám energie v rodinných domech.

Podpora je poskytována pouze formou přímé dotace a její výše se odvíjí od míry úspory energie a typu realizovaných technických opatření.

Podpora v podprogramu NZÚ - RD v rámci 1. výzvy pro RD je zaměřena na realizaci energeticky úsporných opatření, a to v následujících oblastech:

**A** – Snižování energetické náročnosti stávajících rodinných domů

**B** – Výstavba rodinných domů s velmi nízkou energetickou náročností

**C** – Efektivní využití zdrojů energie

Žadatelé mohli podávat žádosti před realizací opatření, v jejím průběhu nebo po ukončení realizace. Lhůta pro doložení ukončení realizace je dle oblastí podpory stanovena na 24, 18 nebo 9 měsíců od data akceptace žádosti. Vyplacení dotace probíhá vždy ex post, a to až po schválení doložení ukončení realizace podporovaných opatření.

#### ➤ 2. výzva pro RD

2. výzva pro RD byla vyhlášena dne 1. dubna 2015, příjem žádostí byl zahájen dne 15. května 2015 a ukončen byl 15. července 2015 z důvodu vyčerpání alokace. Alokace **600 mil. Kč** pro 2. výzvu pro RD byla dne 7. července 2015 navýšena na **900 mil. Kč**.

Podpora je poskytována pouze formou přímé dotace a její výše se odvíjí od míry úspory energie a typu realizovaných technických opatření.

Podpora v podprogramu NZÚ - RD v rámci 2. výzvy pro RD je zaměřena obdobně jako v 1. výzvě pro RD na realizaci energeticky úsporných opatření, a to v následujících oblastech:

**A** – Snižování energetické náročnosti stávajících rodinných domů

**B** – Výstavba rodinných domů s velmi nízkou energetickou náročností

**C** – Efektivní využití zdrojů energie

Žadatelé mohli i v rámci této výzvy stejně jako u 1. výzvy pro RD podávat žádosti před realizací opatření, v jejím průběhu nebo po ukončení realizace. Lhůta pro doložení ukončení realizace je dle oblastí podpory stanovena na 24, 18 nebo 9 měsíců od data



akceptace žádosti. Vyplacení dotace probíhá vždy ex post, a to až po schválení doložení ukončení realizace podporovaných opatření.

### ➤ 3. výzva pro RD

3. výzva pro RD byla vyhlášena dne 15. října 2015 jako kontinuální, příjem žádostí byl zahájen dne 22. října 2015 a dosud pokračuje. Alokace je dána disponibilními prostředky programu.

Podpora je poskytována pouze formou přímé dotace a její výše se odvíjí od efektů dosažených prostřednictvím realizovaných opatření (úspora energie, snížení emisí skleníkových plynů).

Podpora v rámci této výzvy je zaměřena obdobně jako v 1. a 2. výzvě pro RD na realizaci energeticky úsporných opatření, a to v následujících oblastech:

**A –** Snižování energetické náročnosti stávajících rodinných domů

**B –** Výstavba rodinných domů s velmi nízkou energetickou náročností

**C –** Efektivní využití zdrojů energie

Žadatelé mohou stejně jako u 1. a 2. výzvy pro RD podávat žádosti před realizací opatření, v jejím průběhu nebo po ukončení realizace. Lhůta pro doložení ukončení realizace je dle oblastí podpory stanovena na 24, 36 nebo 12 měsíců od data akceptace žádosti. Vyplacení dotace probíhá vždy ex post, a to až po schválení doložení ukončení realizace podporovaných opatření.

Kontinuální 3. výzva pro RD byla oproti předcházejícím výzvám rozšířena o novou podoblast podpory **C** - fotovoltaické systémy s maximálním instalovaným výkonem 10 kWp s tím, že energie získaná z fotovoltaických panelů bude primárně využívána pro vlastní spotřebu v RD.

Podporu v rámci této výzvy nelze poskytnout na výměnu kotlů na tuhá fosilní paliva ve vlastnictví fyzických osob provedenou po 15. červenci 2015, které mají možnost získat podporu v rámci tzv. „kotlíkových dotací“ Operačního programu Životní prostředí 2014-2020.

Dne 21. listopadu 2016 byl vyhlášen Dodatek k 3. výzvě pro RD s tím, že příjem žádostí dle upravených podmínek byl zahájen 9. ledna 2017. Tímto Dodatkem byla rozšířena podpora v rámci 3. výzvy pro RD o podporu na výstavbu zelených střech, využití tepla z odpadní vody, dostupnější podporu pro památkově chráněné budovy, nové typy podporovaných zdrojů v případě výměny původního zdroje tepla na vytápění, rozšíření možností u instalace fotovoltaických systémů - možnost využití fotovoltaických střešních krytin nebo fasádních systémů namísto fotovoltaických panelů.

Podrobnější členění struktury opatření, která jsou předmětem podaných žádostí, a alokovaný objem finančních prostředků, jsou prezentovány v příloze.

V říjnu 2018 byl program NZÚ rozšířen o akcelerační opatření (práce svépomocí, podpora stínící techniky, podpora chytré kombinace fotovoltaického systému s tepelným čerpadlem, zjednodušený administrativní postupy, zavedeno elektronické

podání žádosti a předkládání dokumentů), která vykazují pozitivní efekt v 19% navýšení objemu podávaných žádostí.

## ▪ **9.2. Bytové domy**

### ➤ **1. výzva pro BD**

1. Výzva MŽP k podávání žádostí o poskytnutí podpory na realizaci opatření vedoucích k úsporám energie v BD s alokací 500 mil. Kč byla vyhlášena dne 1. dubna 2015, příjem žádostí byl zahájen dne 15. května 2015 a ukončen byl 31. října 2015.

Podpora je poskytována pouze formou přímé dotace a její výše se odvíjí od míry úspory energie a typu realizovaných technických opatření.

Podpora v podprogramu NZÚ – BD v rámci 1. výzvy pro BD je zaměřena na realizaci energeticky úsporných opatření v oblasti podpory:

**A – Snižování energetické náročnosti stávajících bytových domů na území hl. m. Prahy včetně efektivního využití zdrojů energie.**

Žadatelé mohli v rámci této výzvy podávat žádosti před realizací opatření, v jejím průběhu nebo po ukončení realizace. Lhůta pro doložení ukončení realizace je stanovena na 18 měsíců od data akceptace žádosti. Vyplacení dotace probíhá vždy ex post, a to až po schválení doložení ukončení realizace podporovaných opatření.

### ➤ **2. výzva pro BD**

2. výzva pro BD byla vyhlášena dne 15. února 2016 jako kontinuální, příjem žádostí byl zahájen dne 15. března 2016 a dosud pokračuje. Alokace je dána aktuálními výnosy z dražeb emisních povolenek.

Podpora je poskytována pouze formou přímé dotace a její výše se odvíjí od míry úspory energie a typu realizovaných technických opatření.

Podpora v podprogramu NZÚ – Bytové domy v rámci 2. výzvy pro BD je zaměřena na realizaci energeticky úsporných opatření v oblasti podpory:

**A – Snižování energetické náročnosti stávajících bytových domů na území hl. m. Prahy včetně efektivního využití zdrojů energie,**

**C – Efektivní využití zdrojů energie.**

Žadatelé mohou v rámci této výzvy podávat žádosti před realizací opatření, v jejím průběhu nebo po ukončení realizace. Lhůta pro doložení ukončení realizace je stanovena na 18 měsíců od data akceptace žádosti. Vyplacení dotace probíhá vždy ex post, a to až po schválení doložení ukončení realizace podporovaných opatření.

Hlavní změny v kontinuální 2. výzvě pro BD oproti předcházející výzvě:

- navýšení maximální možné výše podpory na 25 – 30 % (dle dosažené výše úspory energie) ze způsobilých výdajů z důvodu přiblížení se výši podpory v IROP;
- zavedení nové oblasti podpory C. Efektivní využití zdrojů energie. Dosud byly opatření k zajištění efektivního využití zdrojů energie součástí oblasti podpory A. Snižování energetické náročnosti stávajících bytových domů, kde byly

realizovány v kombinaci s opatřeními ke zlepšení tepelně-technických vlastností obálky budovy. V oblasti podpory C. Efektivní využití zdrojů energie je možné realizovat tato opatření bez současného provedení zateplení bytového domu;

- nově se poskytuje podpora na projektovou přípravu a odborný technický dozor;
- je zavedeno dotační zvýhodnění při použití materiálů s vydanou environmentální deklarací produktu v rámci oblasti podpory A;
- rovněž je možné poskytnout podporu na připojení k soustavě zásobování teplem, plynová čerpadla, kombinovanou výrobu elektřiny a tepla a fotovoltaické systémy;
- nově lze požadované úspory energie dosáhnout buď snížením neobnovitelné primární energie, nebo snížením celkové dodané energie;
- jsou upraveny podmínky pro památkově chráněné objekty (sníženy požadavky na sledované technické parametry).

Podrobné členění struktury opatření, která jsou předmětem podaných žádostí, a alokovaný objem finančních prostředků jsou prezentovány v příloze.

Dne 21. listopadu 2016 byl vyhlášen Dodatek k 2. výzvě pro BD s tím, že příjem žádostí dle upravených podmínek bude zahájen 9. ledna 2017. Tímto Dodatkem je rozšířena podpora v rámci 2. výzvy pro BD o následující opatření:

- podpora na výstavbu zelených střech,
- podpora na využití tepla z odpadní vody,
- rozšíření možností u instalace fotovoltaických systémů - možnost využití fotovoltaických střešních krytin nebo fasádních systémů namísto fotovoltaických panelů.

### ➤ **3. výzva pro BD (*pasív na území celé ČR*)**

3. výzva pro BD byla vyhlášena dne 21. listopadu 2016 s tím, že příjem žádostí byl zahájen dne 9. ledna 2017. 3. výzva pro BD je určena pro podporu výstavby BD s velmi nízkou energetickou náročností na území celé ČR. Alokace pro tuto výzvu je stanovena ve výši 100 mil. Kč.

### ▪ **9.3. Budovy veřejného sektoru (BVS)**

Usnesením vlády č. 955 ze dne 2. listopadu 2016 byla schválena 2. změna Dokumentace programu NZÚ, kterou byl program NZÚ rozšířen o podprogram NZÚ – BVS.

Dle tohoto usnesení bude podpora z programu NZÚ poskytována na realizaci energeticky úsporných opatření v budovách ústředních institucí formou posílení vlastních zdrojů žadatele u schválených žádostí podaných ve vyhlášených výzvách v rámci specifického cíle 5.1 (Snížit energetickou náročnost veřejných budov a zvýšit využití obnovitelných zdrojů energie) prioritní osy 5 (Energetické úspory) Operačního programu Životní prostředí (dále jen SC 5.1 OPŽP) ve výši 45 % ze způsobilých výdajů.

Pro budovy ústředních institucí uvedené v Plánu rekonstrukce objektů v působnosti článku 5 směrnice Evropského parlamentu a Rady 2012/27/EU o energetické účinnosti pro rok 2016 s výhledem do roku 2020 není alokace omezena, pro budovy mimo působnost uvedeného článku 5 je stanovena alokace ve výši 1 260 mil. Kč.

Dne 3. dubna 2017 byla vyhlášena 70. výzva OPŽP, v rámci které bylo zahájeno z programu NZÚ kofinancování budov veřejného sektoru. Kofinancování budov veřejného sektoru bylo dále schváleno i u projektů 19. a 39. výzvy OPŽP.

Dne 1. března 2018 byla vyhlášena 100. výzva OPŽP s kofinancováním budov veřejného sektoru z prostředků programu NZÚ. Příjem žádostí probíhal do 31. ledna 2019.

## 10. Přínosy programu NZÚ

Během roku 2018 bylo v rámci programu NZÚ přijato celkem 9 909 žádostí za více než 3,5 mld. Kč, proplaceno v tomto roce bylo celkem **7 532** žádostí za **1, 76** mld. Kč.

V rámci NZÚ bylo ke konci roku 2018 celkem aktivních (jedná se o žádosti v různém stavu administrace, tj. až po proplacené) **31 692** žádostí za **8,6 mld. Kč**. Proplaceno bylo k datu 31. prosince 2018 celkem **24 566** žádostí v celkovém objemu **4,8 mld.**

Na základě výpočtu úspor v konečné spotřebě energie, tj. dle údajů z průkazů energetické náročnosti či energetických posudků), u podpořených opatření v rámci jednotlivých výzev vychází průměrné aktualizované hodnoty **v jednotlivých segmentech:**

RD – **560 TJ** na 1 mld. Kč poskytnuté dotace

BD – **855 TJ** na 1 mld. Kč poskytnuté dotace

BVS – **200 TJ** na 1 mld. Kč poskytnuté dotace

### **Odhadované úspory v konečné spotřebě energie**

Jedná se o odhadované úspory v konečné spotřebě z aktivních žádostí, tj. v různém procesu administrace vč. vyplacených k 31. prosinci 2018.

RD – alokace 6,4 mld. Kč = 3 584 TJ

BD – alokace 0,45 mld. Kč = 385 TJ

BVS – alokace 1,70 mld. Kč = 340 TJ

Na základě aktualizace údajů u aktivních žádostí v rámci programu NZÚ k 31. prosinci 2018, které jsou v různém stupni administrace, bylo k tomuto datu dosaženo úspor v konečné spotřebě energie ve výši **4,31 PJ** a snížení emisí CO<sub>2</sub> o **4 287 tis. t/rok**.

Program NZÚ je hodnocen jako jeden z nejúspěšnějších programů v ČR v oblasti úspor energie, tj. čerpáním prostředků a především dosaženou efektivností vynaložených nákladů na dosažené úspory v konečné spotřebě energie.

## **P ř í l o h y**

**tabulky a grafy počtu žádostí vč. alokací v různém  
stupni administrace**

**1. Výzva pro RD**

**2. Výzva pro RD**

**3. Výzva pro RD**

**1. Výzva pro BD**

**2. Výzva pro BD**

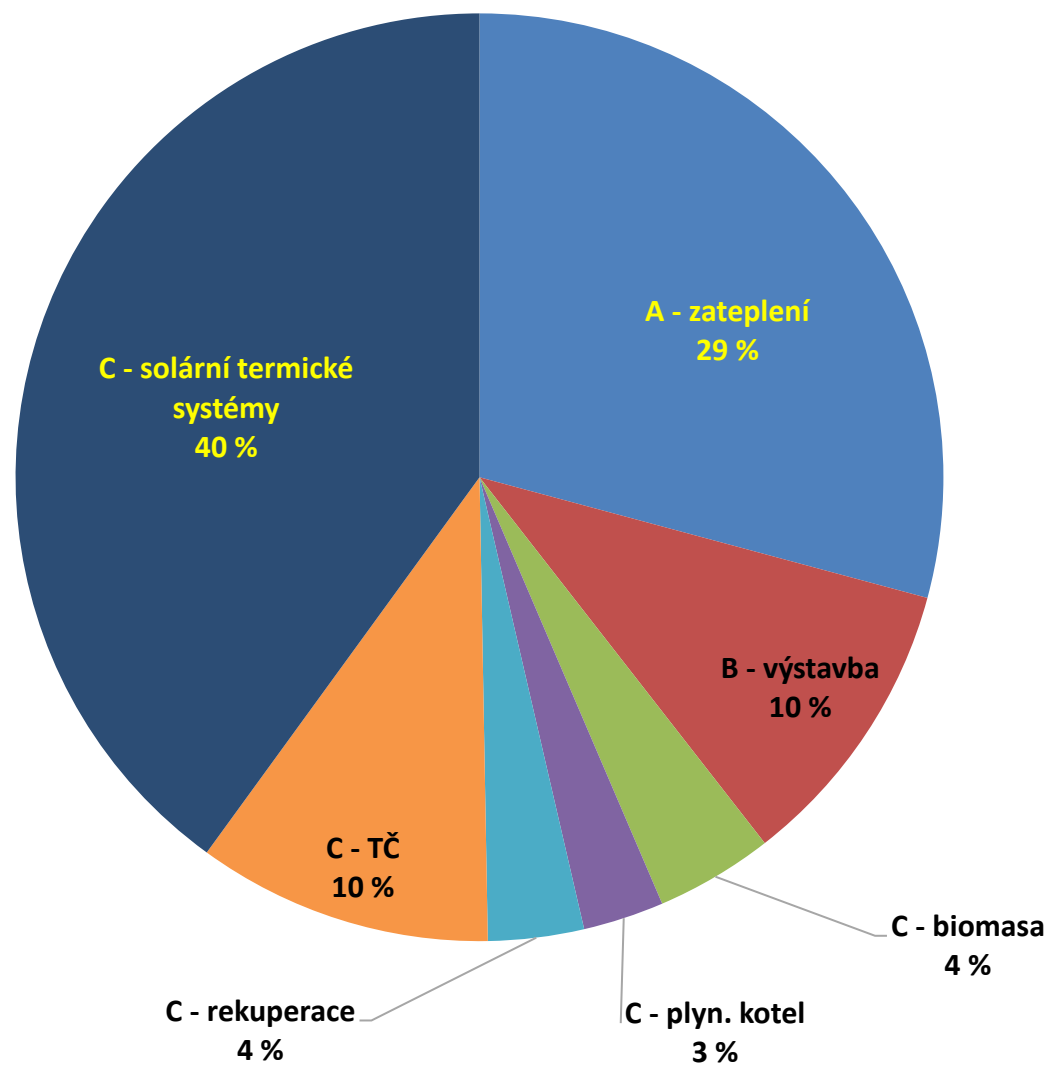
**3. Výzva pro BD**

# 1. Výzva pro RD - přehled žádostí dle jednotlivých oblastí podpory k 31. 12. 2018 - Zdroj dat: IS NZÚ 2014 1. výzva pro RD

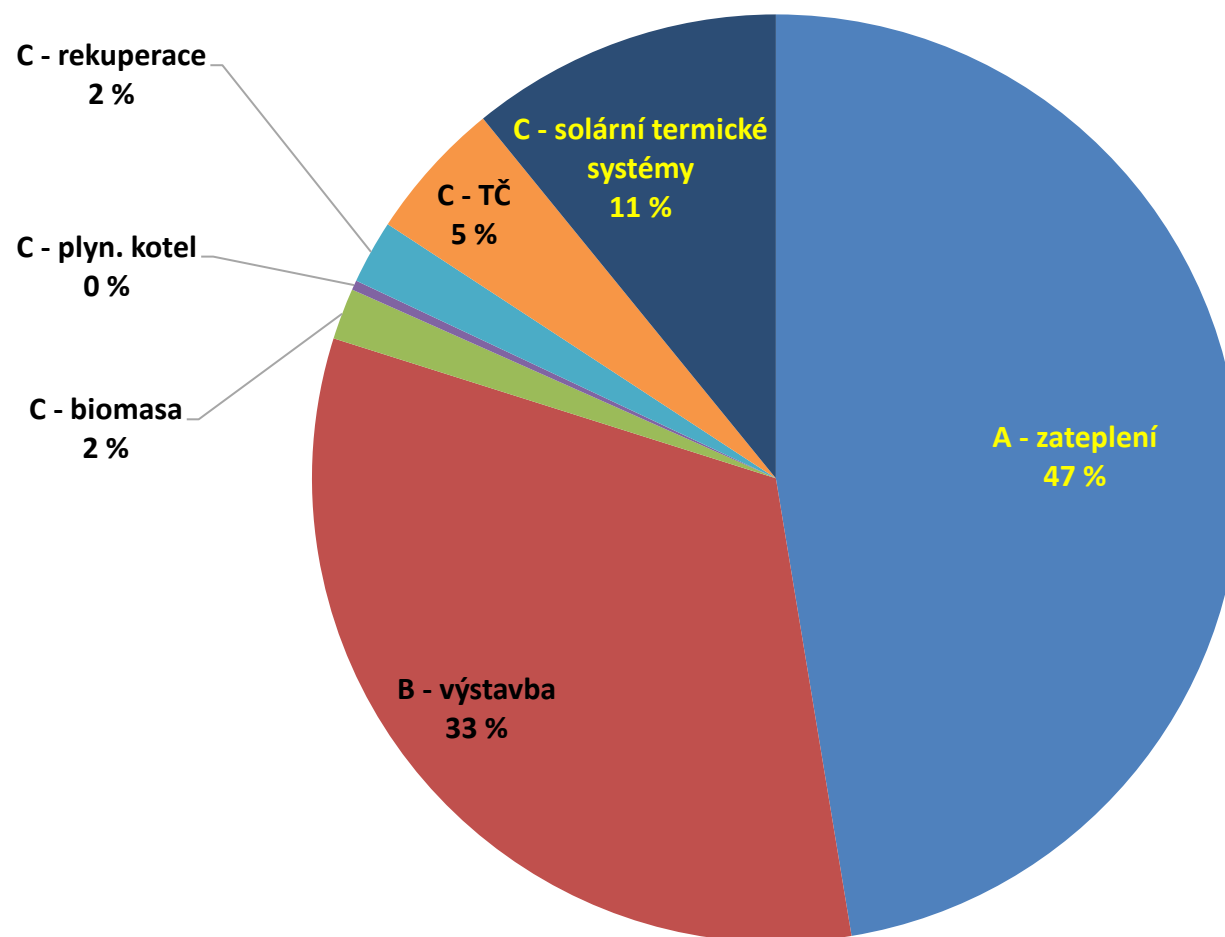
Oblast podpory	Počet žádostí	Podpora [Kč]	Počet aktivních žádostí	Aktivní podpora [Kč]	Počet vyplacených žádostí	Vyplacená podpora [Kč]	Průměr aktivní žádosti
A - zateplení	2 703	687 838 911	1 688	407 142 665	1 677	403 263 317	241 198
B - výstavba	847	396 461 478	594	279 086 949	589	276 896 949	469 843
C1 - kotel na biomasu s ruční dodávkou	65	3 273 128	33	1 663 128	33	1 663 128	50 398
C1 - kotel na biomasu se samočinnou dodávkou	87	8 810 705	48	4 830 705	47	4 730 705	100 640
C1 - krbová kamna / uzavřené krbové vložky s ruční dodávkou	32	1 603 016	13	648 016	13	648 016	49 847
C1 - krbová kamna / uzav. Krb. vložky se samočinnou dodávkou	1	55 000	0	0	0	0	0
C1 - TČ voda - voda	11	1 098 625	5	498 625	5	498 625	99 725
C1 - TČ země - voda	59	5 917 535	39	3 897 535	38	3 797 535	99 937
C1 - TČ vzduch - voda	258	19 725 000	154	11 775 000	154	11 775 000	76 461
C1 - plynový kondenzační kotel	226	4 110 036	140	2 538 636	140	2 538 636	18 133
C2 - kotel na biomasu s ruční dodávkou	72	2 892 576	58	2 332 000	58	2 332 000	40 207
C2 - kotel na biomasu se samočinnou dodávkou	93	7 412 374	64	5 059 456	64	5 059 456	79 054
C2 - krbová kamna / uzavřené krbové vložky s ruční dodávkou	23	932 000	18	732 000	18	732 000	40 667
C2 - krbová kamna / uzav. krb. vložky se samočinnou dodávkou	5	204 000	3	124 000	3	124 000	41 333
C2 - TČ voda - voda	10	816 000	7	568 000	7	568 000	81 143
C2 - TČ země - voda	94	7 590 712	81	6 542 712	81	6 542 712	80 774
C2 - TČ vzduch - voda	366	22 316 087	309	18 824 087	308	18 764 087	60 919
C2 - plynový kondenzační kotel	40	610 500	23	349 500	23	349 500	15 196
C3 - solární termický systém pro TV	1 693	58 615 577	1 421	49 098 602	1 420	49 063 602	34 552
C3 - solární termický systém pro TV a přitápění	1 106	55 118 795	892	44 317 038	891	44 267 038	49 683
C4 - rekuperace	279	27 783 689	193	19 083 689	192	18 983 689	98 879
A - zpracování odborného posudku	2 532	49 489 896	1 622	31 209 337	1 611	30 990 562	19 241
B - zpracování odborného posudku	818	28 238 839	585	20 083 839	580	19 908 839	34 331
C - zpracování odborného posudku	2 648	13 071 896	2 353	11 600 083	2 352	11 595 083	4 930
A - technický dozor	2 372	11 789 089	1 484	7 249 411	1 473	7 194 411	4 885
C3 - kombinační bonus (1. výzva RD)	446	4 460 000	277	2 770 000	275	2 750 000	10 000
<b>Celkový součet</b>	<b>16 886</b>	<b>1 420 235 464</b>	<b>12 104</b>	<b>932 025 013</b>	<b>12 052</b>	<b>925 036 890</b>	<b>77 001</b>

Nejsou zahrnuty žádosti zrušené, zamítnuté a s ukončenou administrací.

## Počet aktivních žádostí



## Podpora aktivních žádostí





# 1. Výzva pro RD - přehled žádostí dle kraje nemovitosti k 31. 12. 2018

*Zdroj dat: IS NZÚ 2014 1. výzva RD a EDS; dle unikátního čísla žádosti*

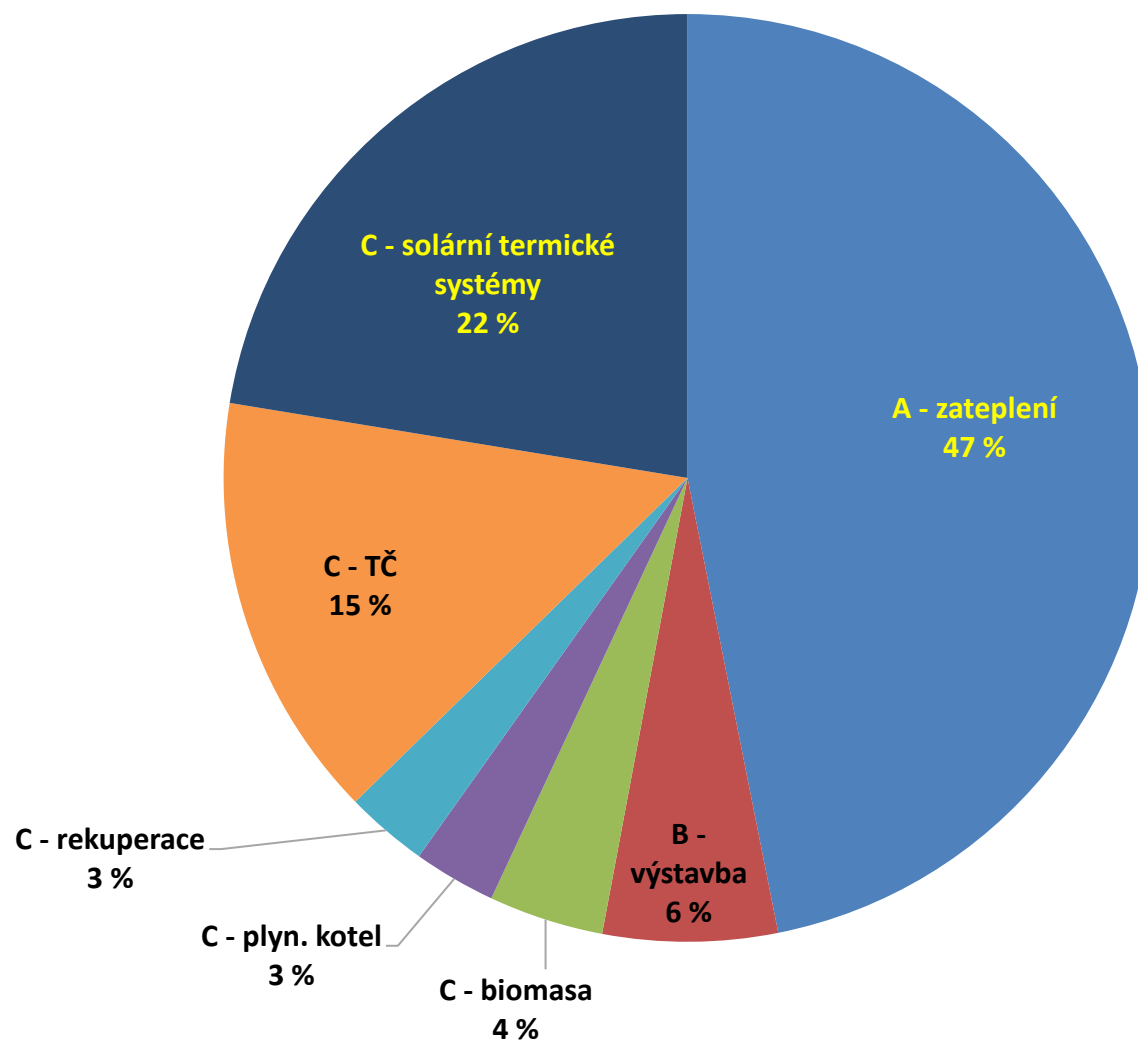
Kraj nemovitosti	Počet žádostí	Podpora [Kč]	Počet aktivních žádostí	Aktivní podpora [Kč]	Počet vyplacených žádostí	Vyplacená podpora [Kč]	Průměr aktivní žádosti
Moravskoslezský kraj	980	228 970 994	759	164 730 500	758	164 255 500	217 036
Středočeský kraj	984	222 727 854	735	150 660 237	734	150 225 237	204 980
Jihomoravský kraj	788	173 916 592	590	118 395 860	590	118 395 860	200 671
Zlínský kraj	647	122 392 018	497	85 337 412	494	83 610 065	171 705
Jihočeský kraj	492	94 835 662	384	66 758 927	382	65 810 927	173 851
Kraj Vysočina	530	111 468 745	360	63 739 000	352	61 356 224	177 053
Olomoucký kraj	367	64 747 579	281	42 692 226	281	42 692 226	151 930
Pardubický kraj	332	54 847 416	243	33 555 882	243	33 555 882	138 090
Královéhradecký kraj	330	99 059 023	221	58 107 730	220	57 522 730	262 931
Ústecký kraj	291	59 225 001	204	36 064 563	204	36 064 563	176 787
Plzeňský kraj	307	66 945 706	192	33 793 796	192	33 793 796	176 009
Hlavní město Praha	240	52 142 722	180	35 745 957	179	35 310 957	198 589
Liberecký kraj	245	52 004 640	169	34 523 121	169	34 523 121	204 279
Karlovarský kraj	73	16 951 512	36	7 919 802	36	7 919 802	219 995
<b>Celkový součet</b>	<b>6 606</b>	<b>1 420 235 464</b>	<b>4 851</b>	<b>932 025 013</b>	<b>4 834</b>	<b>925 036 890</b>	<b>192 130</b>

## 2. Výzva pro RD - přehled žádostí dle jednotlivých oblastí podpory k 31. 12. 2018 - Zdroj dat: IS NZÚ 2014 1. výzva pro RD

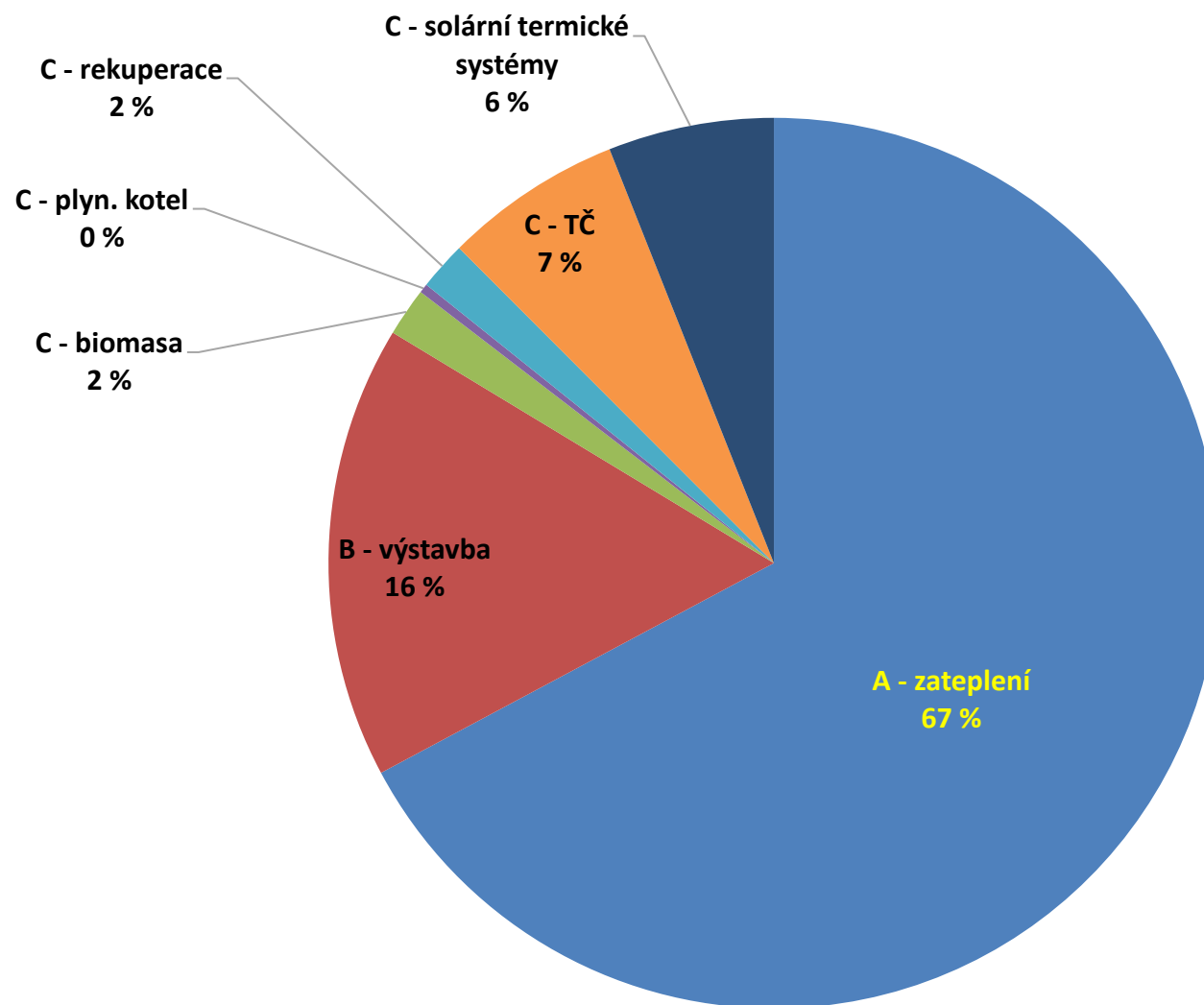
<i>Oblast podpory</i>	<i>Počet žádostí</i>	<i>Podpora [Kč]</i>	<i>Počet aktivních žádostí</i>	<i>Aktivní podpora [Kč]</i>	<i>Počet vyplacených žádostí</i>	<i>Vyplacená podpora [Kč]</i>	<i>Průměr aktivní žádosti</i>
<i>A - zateplení</i>	2 785	664 388 961	2 003	451 366 121	1 998	450 185 937	225 345
<i>B - výstavba</i>	365	153 021 657	260	110 616 801	246	105 046 801	425 449
<i>C1 - kotel na biomasu s ruční dodávkou</i>	56	2 825 769	35	1 755 769	33	1 645 769	50 165
<i>C1 - kotel na biomasu se samočinnou dodávkou</i>	74	7 414 765	44	4 354 765	44	4 354 765	98 972
<i>C1 - krbová kamna / uzavřené krbové vložky s ruční dodávkou</i>	24	1 202 575	16	797 575	16	797 575	49 848
<i>C1 - krbová kamna / uzav. krb. vložky se samočinnou dodávkou</i>	1	50 000	0	0	0	0	0
<i>C1 - TČ voda - voda</i>	5	501 623	3	291 623	3	291 623	97 208
<i>C1 - TČ země - voda</i>	42	4 219 592	26	2 609 592	26	2 609 592	100 369
<i>C1 - TČ vzduch - voda</i>	262	19 589 072	193	14 496 272	193	14 496 272	75 110
<i>C1 - plynový kondenzační kotel</i>	168	3 052 489	116	2 107 489	115	2 089 489	18 168
<i>C2 - kotel na biomasu s ruční dodávkou</i>	40	1 602 383	17	678 383	17	678 383	39 905
<i>C2 - kotel na biomasu se samočinnou dodávkou</i>	82	6 355 496	53	3 989 221	53	3 989 221	75 268
<i>C2 - krbová kamna / uzavřené krbové vložky s ruční dodávkou</i>	7	288 000	6	248 000	6	248 000	41 333
<i>C2 - krbová kamna / uzav. krb. vložky se samočinnou dodávkou</i>	1	40 000	0	0	0	0	0
<i>C2 - TČ voda - voda</i>	4	319 616	2	159 616	2	159 616	79 808
<i>C2 - TČ země - voda</i>	64	5 213 652	47	3 829 652	47	3 829 652	81 482
<i>C2 - TČ vzduch - voda</i>	458	27 748 652	365	22 121 352	364	22 055 352	60 606
<i>C2 - plynový kondenzační kotel</i>	12	180 000	7	105 000	7	105 000	15 000
<i>C3 - solární termický systém pro TV</i>	634	22 452 426	525	18 555 374	525	18 555 374	35 344
<i>C3 - solární termický systém pro TV a přitápění</i>	543	27 372 766	433	21 847 244	433	21 847 244	50 456
<i>C4 - rekuperace</i>	175	17 034 811	123	11 819 811	122	11 719 811	96 096
<i>A - bonifikace za použití materiálů s „EPD“</i>	179	354 000 Kč	77	154 000	77	154 000	2 000
<i>A - zpracování odborného posudku</i>	2 634	56 542 024	1 974	41 578 439	1 969	41 482 558	21 063
<i>B - zpracování odborného posudku</i>	327	11 323 350	238	8 208 350	225	7 753 350	34 489
<i>C - zpracování odborného posudku</i>	2 150	10 380 539	1 688	8 149 805	1 684	8 129 805	4 828
<b>Celkový součet</b>	<b>11 092</b>	<b>1 043 474 218</b>	<b>8 251</b>	<b>729 840 254</b>	<b>8 205</b>	<b>722 225 189</b>	<b>88 455</b>

Nejsou zahrnuty žádosti zrušené, zamítnuté a s ukončenou administrací.

## Počet aktivních žádostí



## Podpora aktivních žádostí



## 2. Výzva pro RD - přehled žádostí dle kraje nemovitosti k 31. 12. 2018

*Zdroj dat: IS NZÚ 2014 1. výzva RD a EDS; dle unikátního čísla žádosti*

Kraj nemovitosti	Počet žádostí	Podpora [Kč]	Počet aktivních žádostí	Aktivní podpora [Kč]	Počet vyplacených žádostí	Vyplacená podpora [Kč]	Průměr aktivní žádosti
Moravskoslezský kraj	733	174 160 009	576	128 173 953	573	127 047 799	222 524
Středočeský kraj	618	141 022 667	450	95 099 882	448	94 062 062	211 333
Jihomoravský kraj	532	121 282 685	394	86 090 458	392	85 170 458	218 504
Zlínský kraj	495	105 036 468	376	75 761 737	369	72 801 737	201 494
Jihočeský kraj	353	64 903 290	268	46 065 718	268	46 065 718	171 887
Kraj Vysočina	294	60 136 304	226	42 647 970	226	42 647 970	188 708
Olomoucký kraj	304	61 595 652	214	41 245 844	213	41 245 844	192 738
Pardubický kraj	253	51 939 573	201	38 755 777	201	38 755 777	192 815
Královéhradecký kraj	252	53 437 397	182	37 771 250	181	37 236 250	207 534
Ústecký kraj	229	44 326 665	171	27 455 128	168	26 804 037	160 556
Plzeňský kraj	226	52 913 020	166	35 545 615	166	35 545 615	214 130
Hlavní město Praha	209	69 031 616	147	49 014 964	146	48 629 964	333 435
Liberecký kraj	154	31 358 680	107	17 967 396	107	17 967 396	167 920
Karlovarský kraj	70	12 299 638	50	8 244 562	50	8 244 562	164 891
<b>Celkový součet</b>	<b>4 722</b>	<b>1 043 443 664</b>	<b>3 528</b>	<b>729 840 254</b>	<b>3 508</b>	<b>722 225 189</b>	<b>206 871</b>

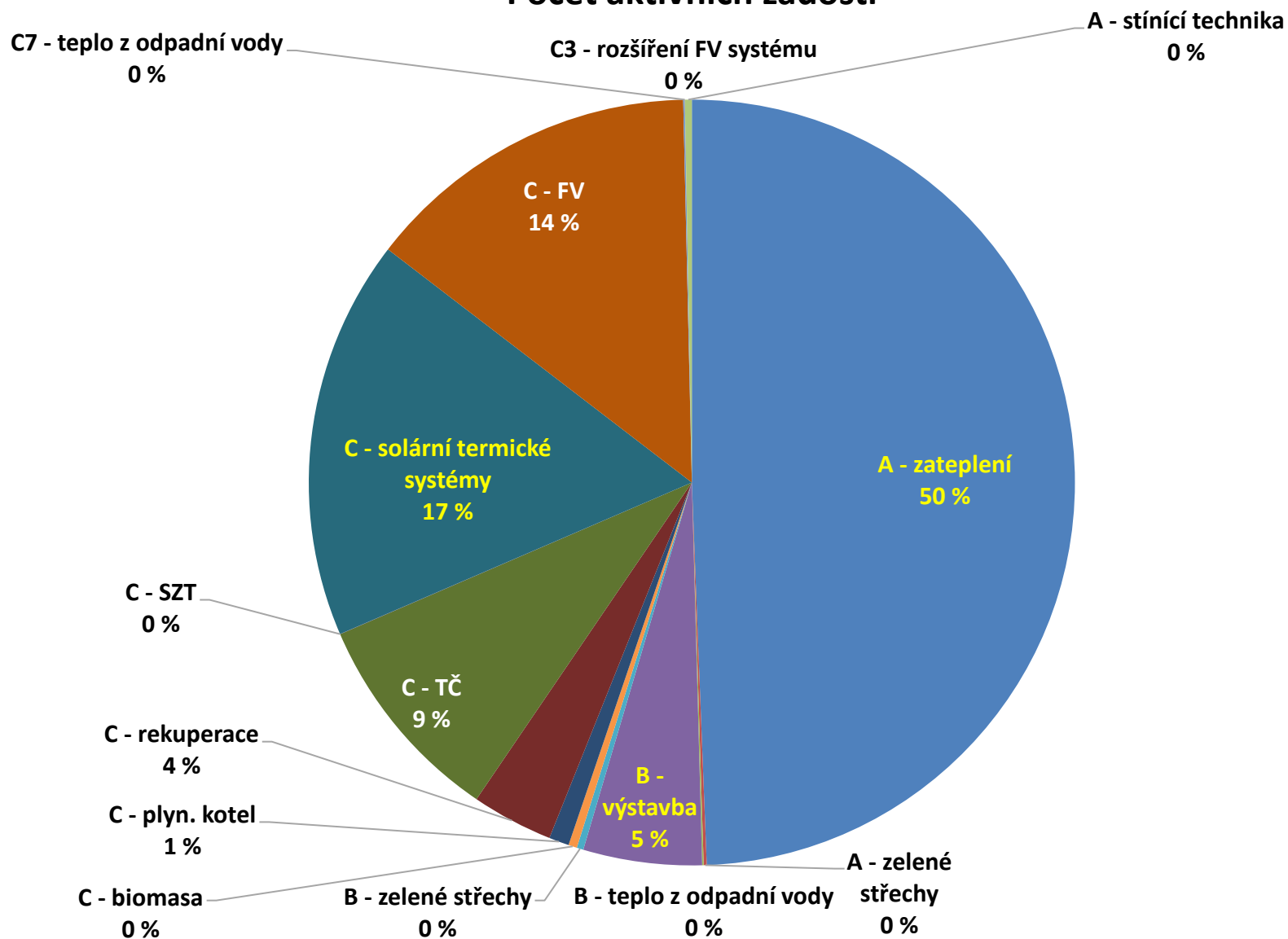
### 3. výzva pro RD - Přehled žádostí dle jednotlivých oblastí podpory k 31. 12. 2018 - Zdroj dat: IS NZÚ 3. výzva RD

Oblast podpory	Počet žádostí	Podpora [Kč]	Počet aktivních žádostí	Aktivní podpora [Kč]	Počet vyplacených žádostí	Vyplacená podpora [Kč]	Průměr aktivní žádosti
A - zateplení	15 432	3 969 046 584	12 456	3 153 601 749	7 722	1 749 369 470	253 179
A - zelené střechy	40	1 479 936	32	1 257 786	3	127 361	39 306
A - stínící technika	82	1 230 089	73	1 077 759	1	10 050	14 764
B - výstavba	1 499	564 987 897	1 262	482 573 462	429	164 988 521	382 388
B - zelené střechy	82	4 462 739	71	4 111 024	6	218 149	57 902
B - teplo z odpadní vody	21	159 000 Kč	16	124 000	0	0	7 750
C1 - kotel na biomasu s ruční dodávkou	37	1 895 276	24	1 205 276	11	550 942	50 220
C1 - kotel na biomasu se samočinnou dodávkou	53	5 371 438	29	2 960 229	14	1 410 229	102 077
C1 - krbová kamna / uzavřené krbové vložky s ruční dodávkou	36	1 800 401	27	1 340 401	8	390 401	49 644
C1 - krbová kamna / uzavř. krb. vložky se samočinnou dodávkou	2	100 000	1	50 000	0	0	50 000
C1 - TČ voda - voda	8	800 000	5	500 000	4	400 000	100 000
C1 - TČ země - voda	90	9 111 029	62	6 281 029	35	3 551 029	101 307
C1 - TČ vzduch - voda	675	50 594 335	540	40 586 990	287	21 475 435	75 161
C1 - plynový kondenzační kotel	282	5 610 668	207	4 146 868	108	1 975 768	20 033
C1 - napojení na SZT	2	80 000	2	80 000	2	80 000	40 000
C2 - kotel na biomasu s ruční dodávkou	1	40 000	0	0	0	0	0
C2 - kotel na biomasu se samočinnou dodávkou	10	786 821	7	546 821	5	386 821	78 117
C2 - krbová kamna / uzavřené krbové vložky s ruční dodávkou	4	168 000	2	80 000	2	80 000	40 000
C2 - krbová kamna / uzavř. krb. vložky se samočinnou dodávkou	2	88 000	1	44 000	1	44 000	44 000
C2 - TČ voda - voda	6	488 000	3	240 000	3	240 000	80 000
C2 - TČ země - voda	117	9 476 521	106	8 579 639	93	7 523 639	80 940
C2 - TČ vzduch - voda	1 706	103 427 644	1 558	94 494 144	1 369	83 022 454	60 651
C2 - plynový kondenzační kotel	13	209 000	7	119 000	6	91 500	17 000
C3 - solární termický systém pro TV	2 845	100 950 975	2 428	86 147 178	2 066	73 133 542	35 481
C3 - solární termický systém pro TV a přitápění	2 169	109 497 268	1 833	92 544 651	1 601	80 768 102	50 488
C3 - FV pro přípravu teplé vody s přímým ohřevem	470	16 535 898	404	14 173 167	369	12 917 196	35 082
C3 - FV bez akumulace a celk. využ. ziskem $\geq 1\,700$ kWh/rok	1 637	91 616 373	1 479	82 771 474	1 247	69 722 042	55 964
C3 - FV s ak. el. energie a celk. využ. ziskem $\geq 1\,700$ kWh/rok	226	15 988 673	202	14 366 053	153	10 903 853	71 119

C3 - FV s ak. el. energie a celk. využ. ziskem $\geq 3\,000$ kWh/rok	765	77 869 838	663	67 469 838	564	57 429 838	101 764
C3 - FV s ak. el. energie a celk. využ. ziskem $\geq 4\,000$ kWh/rok	888	135 190 015	839	127 730 174	537	81 487 277	152 241
C3 - rozšíření FV systému	22	1 344 387	16	1 145 380	10	756 835	71 586
C4 - rekuperace	1 078	106 762 797	867	85 773 593	397	38 434 067	98 931
C7 - teplo z odpadní vody	2	18 260	2	18 260	1	7 260	9 130
B - bonifikace za použití materiálů s „EPD“	162	1 620 000	145	1 450 000	25	250 000	10 000
C - bonifikace za použití materiálů s „EPD“	71	140 000	33	64 000	2	4 000	1 939
A - zpracování odborného posudku	15 058	338 337 240	12 415	277 727 859	7 700	165 369 128	22 370
B - zpracování odborného posudku	1 430	49 481 055	1 254	43 408 529	422	14 360 446	34 616
C - zpracování odborného posudku	11 862	58 231 118	10 605	52 123 318	8 437	41 483 173	4 915
Dotační bonus: kotlíkové dotace	1 342	27 130 000	1 180	23 650 000	281	5 150 000	20 042
<b>Celkový součet</b>	<b>60 227</b>	<b>5 862 127 275</b>	<b>50 856</b>	<b>4 774 563 651</b>	<b>33 921</b>	<b>2 688 112 528</b>	<b>93 884</b>

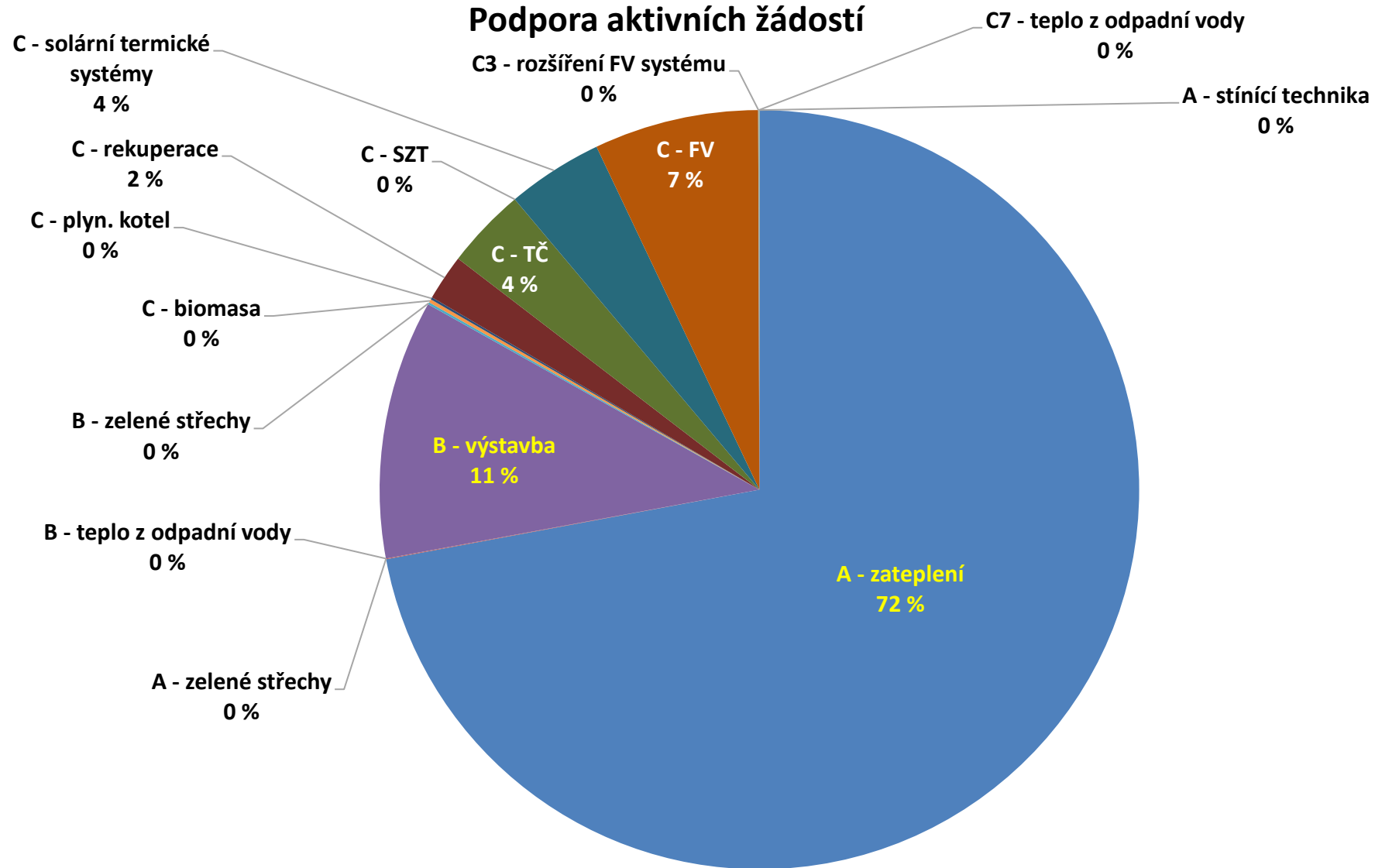
Nejsou zahrnuty žádosti zrušené, zamítnuté a s ukončenou administrací.

## Počet aktivních žádostí





## Podpora aktivních žádostí



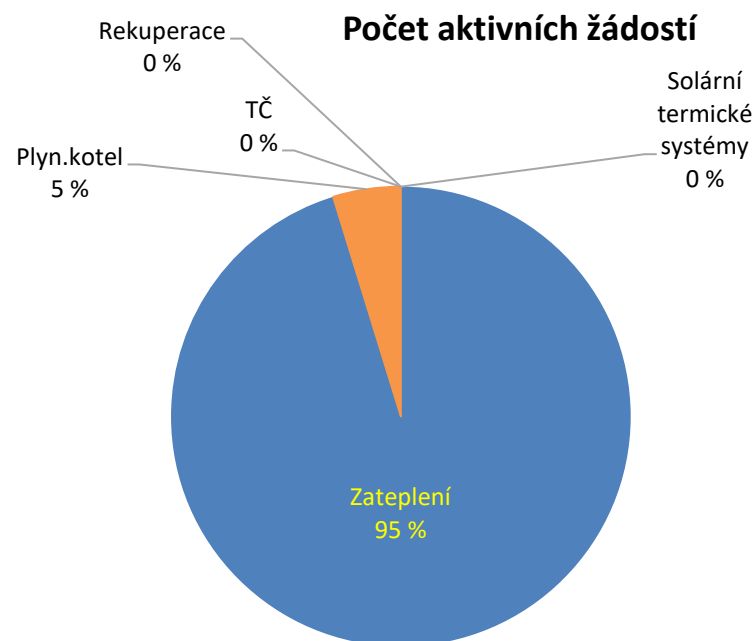
### 3. Výzva pro RD - přehled žádostí dle kraje nemovitosti k 31. 12. 2018

*Zdroj dat: IS NZÚ 2015 3. výzva pro RD; dle unikátního čísla žádosti*

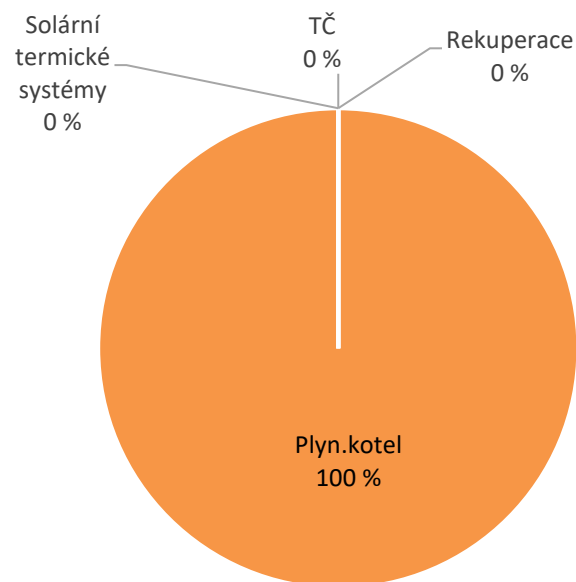
Kraj nemovitosti	Počet žádostí	Podpora [Kč]	Počet aktivních žádostí	Aktivní podpora [Kč]	Počet vyplacených žádostí	Vyplacená podpora [Kč]	Průměr aktivní žádosti
Moravskoslezský kraj	5 384	1 256 948 914	4 571	1 047 264 411	3 200	628 682 639	229 111
Středočeský kraj	3 888	817 085 586	3 308	664 418 737	2 427	378 823 219	200 852
Jihomoravský kraj	2 893	598 455 338	2 390	479 829 766	1 631	258 344 306	200 766
Zlínský kraj	2 425	509 290 389	2 027	415 470 114	1 334	213 170 751	204 968
Jihočeský kraj	1 903	363 292 117	1 572	285 211 179	1 174	177 830 727	181 432
Kraj Vysočina	1 680	335 520 673	1 455	286 058 624	1 000	154 714 057	196 604
Olomoucký kraj	1 671	361 336 588	1 372	279 377 836	931	149 716 005	203 628
Pardubický kraj	1 412	301 420 055	1 203	255 313 099	836	142 006 955	212 230
Královéhradecký kraj	1 395	330 794 869	1 181	271 419 526	807	142 731 330	229 822
Ústecký kraj	1 148	235 885 790	981	195 212 912	694	109 500 387	198 994
Plzeňský kraj	1 069	290 381 704	873	235 470 500	587	132 819 661	269 726
Hlavní město Praha	1 001	219 596 880	807	169 225 503	539	87 742 882	209 697
Liberecký kraj	760	159 301 224	634	129 763 840	468	78 765 238	204 675
Karlovarský kraj	402	82 713 855	314	60 527 604	212	33 264 371	192 763
<b>Celkový součet</b>	<b>27 031</b>	<b>5 862 023 982</b>	<b>22 688</b>	<b>4 774 563 651</b>	<b>15 840</b>	<b>2 688 112 528</b>	<b>210 444</b>

**1. výzva pro BD - Přehled žádostí dle jednotlivých oblastí podpory k 31. 12. 2018 - zdroj dat: IS NZÚ 2015 1. výzva pro BD**

Oblast podpory	Počet žádostí	Podpora [Kč]	Počet aktivních žádostí	Aktivní podpora [Kč]	Počet vyplacených žádostí	Vyplacená podpora [Kč]	Průměr aktivní žádosti
Zateplení	290	161 249 842	20	20 555 932	20	20 555 932	1 027 797
TČ voda - voda	1	100 000	0	0	0	0	0
TČ země - voda	1	100 000	0	0	0	0	0
TČ vzduch - voda	2	150 000	0	0	0	0	0
Plynový kondenzační kotel	7	605 600	1	120 000	1	120 000	120 000
Solární termické systémy	8	10 470 000	0	0	0	0	0
Instalace systému větrání se ZZT	2	240 000	0	0	0	0	0
<b>Celkový součet</b>	<b>311</b>	<b>172 915 442</b>	<b>21</b>	<b>20 675 932</b>	<b>21</b>	<b>20 675 932</b>	<b>984 568</b>

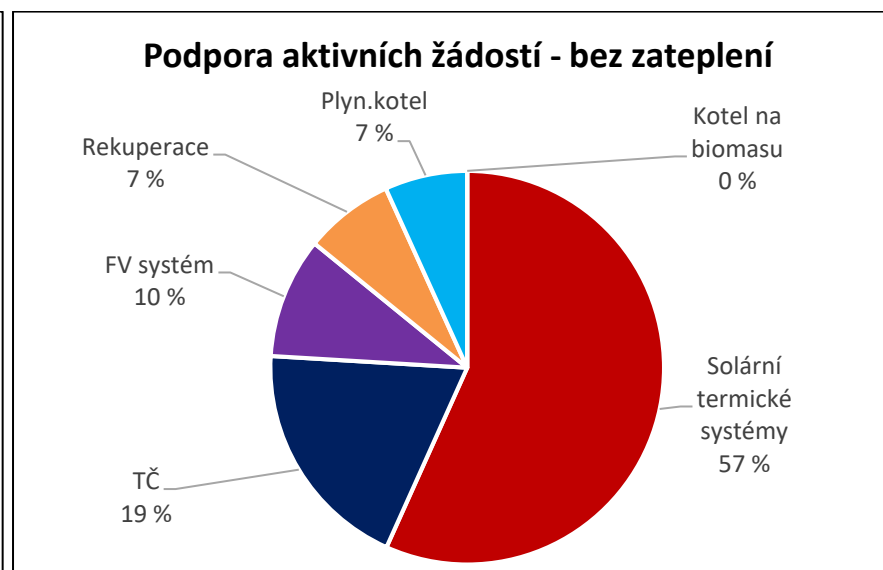
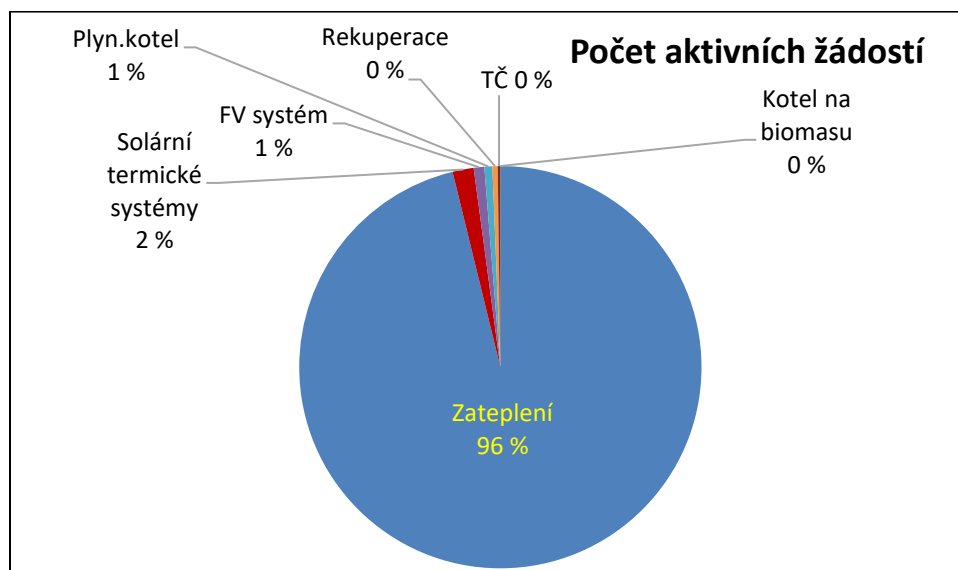


**Podpora aktivních žádostí - bez zateplení**



## 2. výzva pro BD - Přehled žádostí dle jednotlivých oblastí podpory k 31. 12. 2018 - zdroj dat: IS NZÚ 2015 2. výzva pro BD

Oblast podpory	Počet žádostí	Podpora [Kč]	Počet aktivních žádostí	Aktivní podpora [Kč]	Počet vyplacených žádostí	Vyplacená podpora [Kč]	Průměr aktivní žádosti
Zateplení	564	462 355 803	453	357 831 383	305	225 481 082	789 915
TČ vzduch - voda	2	180 000	0	0	0	0	0
TČ plynové	1	1 100 000	1	1 100 000	0	0	1 100 000
Plynový kondenzační kotel	7	678 322	3	388 322	3	388 322	129 441
Solární termické systémy	11	4 580 450	8	3 245 450	8	3 245 450	405 681
FV systém	6	679 750	4	567 750	0	0	141 938
Instalace systému větrání se ZZT	4	720 000	2	420 000	0	0	210 000
A - odborný posudek a technický dozor	530	18 763 177	443	15 728 811	299	10 633 538	35 505
C - odborný posudek a technický dozor	27	301 948	16	185 748	10	121 473	11 609
Kotel na biomasu	1	170 000	0	0	0	0	0
<b>Celkový součet</b>	<b>1 153</b>	<b>489 529 450</b>	<b>930</b>	<b>379 467 464</b>	<b>625</b>	<b>239 869 865</b>	<b>408 030</b>



**3. výzva pro BD - Přehled žádostí dle jednotlivých oblastí podpory k 31. 12. 2018** - zdroj dat: IS NZÚ 3. výzva pro BD  
výstavba BD s velmi nízkou energetickou náročností na území celé ČR

Oblast podpory	Počet žádostí	Podpora [Kč]	Počet aktivních žádostí	Aktivní podpora [Kč]	Počet vyplacených žádostí	Vyplacená podpora [Kč]	Průměr aktivní žádosti
Výstavba s nízkou energ. náročností	11	52 074 230	10	47 958 430	0	0	4 795 843
Výstavba zelených střech	3	584 350	2	572 200	0	0	286 100
B - odborný posudek a technický dozor	11	770 000	10	700 000	0	0	70 000
<b>Celkový součet</b>	<b>25</b>	<b>53 428 580</b>	<b>22</b>	<b>49 230 630</b>	<b>0</b>	<b>0</b>	<b>2 237 756</b>

**Počet aktivních žádostí**

Výstavba  
zelených  
střech  
17 %



**Podpora aktivních žádostí - bez zateplení**

Výstavba  
zelených  
střech  
1 %



## Výzvy pro BD - přehled žádostí dle kraje nemovitosti k 31. 12. 2018

Zdroj dat: IS NZÚ 2015 výzvy pro BD; dle unikátního čísla žádosti

Výzva	Kraj nemovitosti	Počet žádostí	Podpora [Kč]	Počet aktivních žádostí	Aktivní podpora [Kč]	Počet vyplacených žádostí	Vyplacená podpora [Kč]	Průměr aktivní žádosti
1. výzva BD	Hlavní město Praha	290	172 915 442	20	20 675 932	20	20 675 932	1 033 797
2. výzva BD	Hlavní město Praha	573	489 428 625	459	379 467 464	310	239 869 865	826 727
3. výzva BD	Plzeňský kraj	2	4 539 460	2	4 539 460	0	0	2 269 730
3. výzva BD	Hlavní město Praha	5	41 122 310	4	36 924 360	0	0	9 231 090
3. výzva BD	Pardubický kraj	2	3 872 560	2	3 872 560	0	0	1 936 280
3. výzva BD	Středočeský kraj	1	1 637 930	1	1 637 930	0	0	1 637 930
3. výzva BD	Moravskoslezský kraj	1	2 256 320	1	2 256 320	0	0	2 256 320
<b>Celkem</b>		<b>874</b>	<b>715 772 647</b>	<b>489</b>	<b>449 374 026</b>	<b>330</b>	<b>260 545 797</b>	<b>2 741 696</b>

## Přehled administrace žádostí programu NZÚ v roce 2018

### NZÚ\_RD

Výzva	Přijaté žádosti		Aktivní žádosti		Vyplacené žádosti	
	Počet žádostí	Podpora [Kč]	Počet žádostí	Podpora [Kč]	Počet žádostí	Podpora [Kč]
NZÚ 2014 1. výzva RD	0	-1 451 895	-37	-18 029 097	96	42 395 132
NZÚ 2015 2. výzva RD	0	-1 385 993	-47	-17 990 068	138	52 796 291
NZÚ 2015 3. výzva RD	9 106	1 987 453 341	7 439	1 532 133 305	7 248	1 375 544 201
<b>Celkem</b>	<b>9 106</b>	<b>1 984 615 453</b>	<b>7 355</b>	<b>1 496 114 140</b>	<b>7 482</b>	<b>1 470 735 624</b>

### NZÚ\_BD

Výzva	Přijaté žádosti		Aktivní žádosti		Vyplacené žádosti	
	Počet žádostí	Podpora [Kč]	Počet žádostí	Podpora [Kč]	Počet žádostí	Podpora [Kč]
NZÚ 2015 1. výzva BD	0	-152 065	-1	-1 935 442	5	11 973 930
NZÚ 2016 2. výzva BD	125	108 127 011	85	66 321 277	161	131 483 180
NZÚ 2017 3. výzva BD	5	33 812 270	4	29 614 320	0	0
<b>Celkem</b>	<b>130</b>	<b>141 787 216</b>	<b>88</b>	<b>94 000 155</b>	<b>166</b>	<b>143 457 110</b>

### NZÚ\_BVS

NZÚ	Přijaté žádosti		Aktivní žádosti		Vyplacené žádosti	
	Počet žádostí	Podpora [Kč]	Počet žádostí	Podpora [Kč]	Počet žádostí	Podpora [Kč]
NZÚ_BVS 19. výzva	0	0	-1	-6 292 242	15	96 579 823
NZÚ_BVS 39. výzva	0	0	0	0	20	38 023 306
NZÚ_BVS 70. výzva	73	1 412 729 090	73	1 412 729 090	6	4 330 282
<b>Celkem</b>	<b>73</b>	<b>1 412 729 090</b>	<b>72</b>	<b>1 406 436 848</b>	<b>42</b>	<b>138 933 411</b>

Pozn.: záporné hodnoty v tabulkách u starších výzev znamenají odstoupení od žádosti, a to samotnými žadateli nebo Fondem na základě provedených kontrol, dále potom i možné částečné krácení výše podpory za nedosažení požadovaných hodnot u některých parametrů.

### Přehled administrace žádostí programu NZÚ v roce 2018

NZÚ	Přijaté žádosti		Aktivní žádosti		Vyplacené žádosti	
	Počet žádostí	Podpora [Kč]	Počet žádostí	Podpora [Kč]	Počet žádostí	Podpora [Kč]
NZÚ_RD	9 106	1 984 615 453	7 355	1 496 114 140	7 482	1 470 735 624
NZÚ_BD	130	141 787 216	88	94 000 155	166	143 457 110
NZÚ_BVS	73	1 412 729 090	72	1 406 436 848	41	138 933 411
<b>Celkem</b>	<b>9 309</b>	<b>3 539 131 759</b>	<b>7 515</b>	<b>2 996 551 143</b>	<b>7 689</b>	<b>1 753 126 145</b>

Pozn.: jedná se o podporu investiční + neinvestiční

## Přehled administrace žádostí programu NZÚ k 31. 12. 2018

### NZÚ\_RD

Výzva	Přijaté žádosti		Aktivní žádosti		Vyplacené žádosti	
	Počet žádostí	Podpora [Kč]	Počet žádostí	Podpora [Kč]	Počet žádostí	Podpora [Kč]
NZÚ 2014 1. výzva RD	6 606	1 420 235 464	4 851	932 025 013	4 834	925 036 890
NZÚ 2015 2. výzva RD	4 722	1 043 443 664	3 528	729 840 254	3 508	722 225 189
NZÚ 2015 3. výzva RD	27 031	5 862 023 982	22 688	4 774 563 651	15 840	2 688 112 528
<b>Celkem</b>	<b>38 359</b>	<b>8 325 703 110</b>	<b>31 067</b>	<b>6 436 428 918</b>	<b>24 182</b>	<b>4 335 374 607</b>

### NZÚ\_BD

Výzva	Přijaté žádosti		Aktivní žádosti		Vyplacené žádosti	
	Počet žádostí	Podpora [Kč]	Počet žádostí	Podpora [Kč]	Počet žádostí	Podpora [Kč]
NZÚ 2015 1. výzva BD	290	172 915 442	20	20 675 932	20	20 675 932
NZÚ 2016 2. výzva BD	573	489 428 625	459	379 467 464	310	239 869 865
NZÚ 2017 3. výzva BD	11	53 428 580	10	49 230 630	0	0
<b>Celkem</b>	<b>874</b>	<b>715 772 647</b>	<b>489</b>	<b>449 374 026</b>	<b>330</b>	<b>260 545 797</b>

### NZÚ\_BVS

NZÚ	Přijaté žádosti		Aktivní žádosti		Vyplacené žádosti	
	Počet žádostí	Podpora [Kč]	Počet žádostí	Podpora [Kč]	Počet žádostí	Podpora [Kč]
NZÚ_BVS 19. výzva	30	152 897 434	28	141 538 649	28	120 581 310
NZÚ_BVS 39. výzva	35	149 732 338	35	149 732 338	20	38 023 306
NZÚ_BVS 70. výzva	73	1 412 729 090	73	1 412 729 090	6	4 330 282
<b>Celkem</b>	<b>138</b>	<b>1 715 358 862</b>	<b>136</b>	<b>1 704 000 077</b>	<b>54</b>	<b>162 934 898</b>

### NZÚ administrace celkem k 31. 12. 2018

NZÚ	Přijaté žádosti		Aktivní žádosti		Vyplacené žádosti	
	Počet žádostí	Podpora [Kč]	Počet žádostí	Podpora [Kč]	Počet žádostí	Podpora [Kč]
NZÚ_RD	38 359	8 325 703 110	31 067	6 436 428 918	24 182	4 335 374 607
NZÚ_BD	874	715 772 647	489	449 374 026	330	260 545 797
NZÚ_BVS	138	1 715 358 862	136	1 704 000 077	54	162 934 898
<b>Celkem</b>	<b>39 371</b>	<b>10 756 834 619</b>	<b>31 692</b>	<b>8 589 803 021</b>	<b>24 566</b>	<b>4 758 855 302</b>

Pozn.: jedná se o podporu investiční + neinvestiční