

Informace o stavu programu Nová zelená úsporám za rok 2017

V předložené informaci pro vládu je popsán stručný vývoj a stav administrace žádostí v rámci programu Nová zelená úsporám (dále jen „program NZÚ“) a souhrn důležitých kroků, resp. změn nezbytných pro jeho úspěšnou realizaci, které proběhly v roce 2017.

1. Cíle a přínosy programu NZÚ

Hlavním cílem programu NZÚ je zvýšení energetické účinnosti budov (úspora energie, výměna nevyhovujících zdrojů tepla a podpora využívání obnovitelných zdrojů energie). Dalším cílem je zejména zlepšování stavu životního prostředí prostřednictvím snížení emisí skleníkových plynů a látek znečišťujících ovzduší a zlepšení kvality bydlení.

Program NZÚ je významným prorůstovým opatřením s pozitivními dopady na českou ekonomiku, a to jak přímo na státní rozpočet, tak i na rozvoj podnikatelské sféry v dotčených oblastech stavebnictví, strojírenství a dalších souvisejících sektorech. Dalším významným prorůstovým efektem je vytvoření nebo udržení desítky tisíc pracovních míst, zejména v oblasti stavebnictví a výroby stavebních hmot. Program je nastaven pro dosažení vysokého finančního pákového efektu, a to vysokou mírou mobilizace vlastních zdrojů soukromého sektoru.

2. Legislativní vymezení programu NZÚ

Dokumentace programu NZÚ byla zpracována dle zákona č. 218/2000 Sb., o rozpočtových pravidlech a o změně některých souvisejících zákonů (rozpočtová pravidla), ve znění pozdějších předpisů, tak, aby finanční operace související se žádostmi byly v souladu s programovým financováním vedeny v informačním systému Evidenční dotační systém/Správa majetku ve vlastnictví státu.

S ohledem na rozpočet programu NZÚ, který je vyšší než 5 mld. Kč, se na základě vyhlášky č. 560/2006 Sb., o účasti státního rozpočtu na financování programů reprodukce majetku, ve znění pozdějších předpisů, (§3) a dle Pokynu č. R 1 – 2010 Dokumentace programu NZÚ a její významné změny předkládají Ministerstvu financí a vládě ČR ke schválení.

Dokumentace programu NZÚ byla schválena usnesením vlády č. 848 ze dne 6. listopadu 2013, následně byla usnesením vlády č. 229 ze dne 30. března 2015 schválena změna Dokumentace programu NZÚ, kterou byl program NZÚ rozšířen o podprogram NZÚ – Bytové domy. Tento podprogram je určený pouze pro opatření realizovaná na území hl. m. Prahy. Usnesením vlády č. 955 ze dne 2. listopadu 2016 byla schválena 2. změna Dokumentace programu NZÚ, kterou byl program NZÚ rozšířen o podprogram NZÚ – Budovy veřejného sektoru.

3. Finanční bilance programu NZÚ

Finanční bilance v Dokumentaci programu NZÚ vychází z celkových očekávaných zdrojů ve výši 27 000,0 mil. Kč, plynoucích ze stanoveného podílu z výnosů dražeb emisních povolenek (EUA - European Union Allowance a EUAA – European Union Aviation Allowance) za období 2013 - 2020. Tato výše zdrojů byla stanovena v rámci přípravy programu NZÚ v letech 2012 – 2013 na základě tehdejšího odhadu výnosů z dražeb emisních povolenek.

V současné době se odhadují celkové zdroje programu NZÚ ve výši **18 710,3** mil. Kč (skutečné příjmy programu za roky 2013 - 2017 jsou ve výši 9 396,5 mil. Kč). Podíl na výnosech z dražeb emisních povolenek na roky 2017 - 2020 určený pro MŽP se odhaduje ve výši 10 467,8 mil. Kč, ze kterých bylo rozhodnutím vlády v roce 2018 již odvedeno 1 154,0 mil. Kč do státního rozpočtu. Odhad zdrojů programu NZÚ pro období 2018 – 2020 činí potom **9 313,8** mil. Kč.

Celkové zdroje programu

Příjmy 2013-2017 (v mil. Kč)	9 396,5
Odhad 2018-2020 (v mil. Kč)	9 313,8
Celkové příjmy NZÚ (v mil. Kč)	18 710,3

V Dokumentaci programu NZÚ je indikativní rozdělení zdrojů programu mezi jednotlivé segmenty, ponížené o 4,3 % (z určeného podílu výnosu dražeb EP) na náklady státu na administraci programu (dále jen „NSA“), uvedeno následovně:

49 % pro rodinné domy (dále jen „RD“)

21 % pro bytové domy (dále jen „BD“)

30 % pro budovy veřejného sektoru (dále jen „BVS“)

Podprogram	Rozdělení alokace v mil. Kč:	
	dle Dokumentace programu NZÚ	dle aktuálního odhadu příjmů programu NZÚ
NZÚ – NSA	1 161,0	804,5
NZÚ – RD	12 661,1	8 773,8
NZÚ – BD	5 426,2	3 760,3
NZÚ – BVS	7 751,7	5 371,7
CELKEM	27 000,0	18 710,3

4. Finanční zdroje programu NZÚ

Program NZÚ je zdrojově krytý určeným podílem z výnosů aukcí emisních povolenek EUA (European Union Allowance) a EUAA (European Union Aviation Allowance) dle zákona č. 383/2012 Sb., o podmínkách obchodování s povolenkami na emise skleníkových plynů, ve znění pozdějších předpisů, (novela zákona ze dne 22. října 2014) v rámci EU ETS v období 2013 – 2020. Výše výnosů je ovlivněna celou řadou faktorů, jako je kurz EUR vůči koruně a strukturální změny v rámci evropského

systému obchodování s emisními povolenkami. Zdroje programu mohou tvořit rovněž další finanční prostředky, a to z veřejných i jiných zdrojů.

Novelou zákona č. 383/2012 Sb. došlo ke změně přerozdělení výnosů z dražeb EUA a EUAA tak, že do výše vydražené částky 12,0 mld. Kč/rok se dělí výnos rovným dílem mezi MŽP a MPO.

Pozn.: Výnos z dražeb povolenek je účelově vázán nejvýše do částky 12 miliard Kč ročně nebo do částky vyšší, která se rovná 100 % výnosu z dražeb povolenek pro provozovatele letadel a množství podle čl. 10 odst. 3 směrnice 2003/87/ES (tj. 62,35 % z dražených povolenek EUA) výnosu z dražeb povolenek pro provozovatele zařízení.

Zdroje programu NZÚ v jednotlivých letech v Kč

Rok	Zdroje programu NZÚ	Podíl MŽP na výnosech dražeb emisních povolenek
2013	1 900 000 000	1 900 000 000
2014	481 863 294	481 863 294
2015	*1 557 500 000	1 512 781 774
2016	**2 846 877 648	1 586 498 183
2017	2 610 234 297	2 610 234 297
Celkem	9 396 475 239	8 091 377 548

* V roce 2015 byl podíl MŽP na výnosech dražeb emisních povolenek o 44 718 225 Kč nižší než rozpočtované příjmy programu NZÚ.

** Zdroje programu NZÚ v roce 2016 v sobě zahrnují finanční prostředky ve výši 1 260 379 465 Kč převedené z kapitoly Státní dluh za účelem dokrytí výdajů programu NZÚ v důsledku snížení příjmů z výnosu dražeb emisních povolenek pro rok 2016.

Pozn.: při přípravě státního rozpočtu na rok 2018 byl snížen rozpočet výdajů programu NZÚ o 750 mil. Kč, následně v březnu 2018 o dalších 404 mil. Kč.

5. Odhad příjmů z dražeb emisních povolenek

5.1. Odhad výnosů z dražeb emisních povolenek EUA a EUAA

Z aktualizovaného odhadu vývoje příjmů z dražeb emisních povolenek (tabulka – odhad dražeb v EU ETS 2013 – 2020) vychází podíl pro MŽP za celé obchodovací období ve výši **18 559,2 mil. Kč**.

Vzhledem k neurčitosti, resp. nejistotě vývoje cen emisních povolenek EUA i EUAA, který ovlivňuje řada vnitřních i vnějších faktorů působících na trh EU ETS, je v bilancích Dokumentace programu NZÚ kalkulováno s celkovými zdroji programu

NZÚ ve výši **27,0 mld. Kč**. Tato částka vychází z odhadů vývoje cen emisních povolenek EUA zpracovávaných v letech 2012 - 2013, tj. kdy se připravovala Dokumentace programu NZÚ.

Zmíněný odhad celkových zdrojů programu NZÚ z podílu výnosů dražeb emisních povolenek EUA v rámci EU ETS může být ke konci obchodovacího období v bilancích programu upraven.

Pozn.: Emisní povolenky EUAA pro oblast letectví tvoří v období 2013 – 2020 přibližně 0,24 % všech dražených povolenek a při tvorbě dřívějších odhadů výnosů k nim nebylo přihlíženo.

Odhad dražeb v EU ETS 2013-2020	2013	2014	2015	2016	2017	2018	2019	2020
emisní strop EU ETS (mil. EUA)	2 084,3	2 046,0	2 007,8	1 969,5	1 931,2	1 893,0	1 854,7	1 816,5
z toho určeno k dražbě (mil. EUA)	1 066,4	1 055,5	1 043,6	1 030,8	1 017,1	1 002,6	987,7	972,5
objem backloadingu v daném roce (mil. EUA)	0,0	-400,0	-300,0	-200,0	0,0	0,0	0,0	0,0
dražené množství v EU ETS (mil. EUA), vliv MSR	1 066,4	655,5	743,6	830,8	1 017,1	1 002,6	472,6	485,7
podíl ČR (4,5307005 %, mil. EUA)	48,3	29,7	33,7	37,6	46,1	45,4	44,8	44,1
přenos nevyměřených EUA z roku 2013 (mil. EUA)	-2,8	2,8	0,0	0,0	0,0	0,0	0,0	0,0
derogace ČR (mil. EUA)	-26,9	-23,1	-19,2	-15,4	-11,5	-7,7	-3,8	0,0
Odhad výnosů ČR z dražeb povolenek	2013	2014	2015	2016	2017	2018	2019	2020
draženo za ČR (mil. EUA)	18,6	9,4	14,5	22,3	34,5	37,8	21,0	25,2
cena EUA (EUR)	4,3	5,9	7,6	5,3	5,8	8,0	11	12
výnos ČR (mil. EUR)	80,7	55,2	110,3	117,3	199,8	302,4	230,7	302,6
draženo za ČR (mil. EUAA)	0,0	0,1	0,2	0,1	0,1	0,1	0,1	0,1
cena EUA (EUR)	n.a.	6,0	7,0	5,3	7,1	7,8	10,8	11,8
výnos ČR (mil. EUR)	0,0	0,5	1,2	0,3	0,35	0,4	0,6	0,7
uvažovaný průměrný kurz (Kč/EUR):	25,9	27,3	27,1	26,9	26,3	25	25	25
příjem ČR (mil. Kč)	2 093,7	1 521,6	3 025,6	3 173,0	5 220,5	7 571,4	5 783,6	7 580,5
- v tom pro MŽP	1 900,0	481,9	1 512,8	1 586,5	2 610,2	3 785,7	2 891,8	3 790,2
- v tom pro MPO	0,0	259,5	1 512,8	1 586,5	2 610,2	3 785,7	2 891,8	3 790,2
	Skutečnost					Odhad		

- uvedené ceny povolenek a kurz koruny k euru jsou předmětem odhadu a mohou se výrazněji změnit
- je předpokládáno postupné zvyšování ceny povolenek s ohledem na omezování přebytku povolenek v oběhu počínaje rokem 2019 (tržní stabilizační rezerva)
- od roku 2015 je na základě novely zákona č. 383/2012 Sb. nový klíč rozdělování výnosů z dražeb emisních povolenek

6. Oblasti podpory v rámci programu NZÚ

6.1. V současné době podporované oblasti v rámci programu NZÚ

▪ **RD (rodinné domy)**

- **A** - Snižování energetické náročnosti stávajících RD
- **B** - Výstavba RD s velmi nízkou energetickou náročností
- **C** - Efektivní využití zdrojů energie

Od ledna 2017 byla rozšířena podpora pro RD v rámci 3. Výzvy o následující opatření:

- **podpora na výstavbu zelených střech**
- **podpora na využití tepla z odpadní vody**
- **dostupnější podpora pro památkově chráněné budovy**
- **nové typy podporovaných zdrojů** v případě výměny původního zdroje tepla na vytápění - podporována jsou např. tepelná čerpadla s plynovým pohonem
- **rozšíření možností u instalace fototerických a fotovoltaických (FV) systémů** - možnost využití FV střešních krytin nebo fasádních systémů namísto FV panelů

▪ **BD (bytové domy pouze na území hl. m. Prahy)**

- **A** - Snižování energetické náročnosti stávajících BD
- **C** - Efektivní využití zdrojů energie

Od ledna 2017 byla rozšířena podpora pro BD v rámci 2. Výzvy o následující opatření:

- **podpora na výstavbu zelených střech** (obdobné podmínky jako u rodinných domů, o podporu je možné žádat pouze současně s žádostí v oblasti A)
- **podpora na využití tepla z odpadní vody** (obdobné podmínky jako u rodinných domů, podpora je poskytována formou fixní dotace ve výši 5 000 Kč na bytovou jednotku vybavenou decentralním systémem, popř. napojenou na centrální systém)
- **rozšíření možností u instalace FV systémů** - možnost využití FV střešních krytin nebo fasádních systémů namísto FV panelů (obdobné podmínky, jako u rodinných domů)

➤ **BD (pasiv na území celé ČR)**

- **B** – Výstavba BD domů s velmi nízkou energetickou náročností (nebo přestavba domů na BD v pasivu).
Pro 3. Výzvu BD – pasiv (alokace 100 mil. Kč), příjem žádostí od 9. 1. 2017.

Od ledna 2017 byl zahájen příjem žádostí v rámci 3. Výzvy pro bytové domy

Oblast podpory B – Výstavba bytových domů s velmi nízkou energetickou náročností

➤ Oblasti podpory:

- **B.1** Výstavba bytových domů s velmi nízkou energetickou náročností (včetně zelených střech a využití tepla z odpadní vody) a také změna dokončené budovy, která před zahájením změny nesplňuje definici bytového domu a po realizaci splní požadavky na bytový dům s velmi nízkou energetickou náročností
- **B.2** Podpora na zpracování odborného posudku, zajištění dozorové činnosti a měření průvzdušnosti obálky

▪ BVS (budovy veřejného sektoru)

Podpora je poskytována z prostředků programu NZÚ formou posílení vlastních zdrojů žadatele v rámci vyhlašovaných výzev Specifického cíle (SC) 5.1 OPŽP (snížit energetickou náročnost budov veřejného sektoru a zvýšit využití OZE) na budovy ústředních institucí v působnosti článku 5 směrnice Evropského parlamentu a Rady 2012/27/EU o energetické účinnosti i mimo tento článek. Již úspěšně proběhly 3 výzvy OPŽP v rámci SC 5.1 (19., 39. a 70. výzva), kde byly podány projekty, kterým je/bude poskytnuto spolufinancování z programu NZÚ. Další, 100. výzva, bude vyhlášena od března 2018 – příjem žádostí bude probíhat v období 1. 3. 2018 – 31. 1. 2019.

Z programu NZÚ je u schválených projektů dle usnesení vlády č. 955/2016 poskytováno posílení vlastních zdrojů ve výši 45 % uznatelných nákladů projektu.

6.2. V rámci NZÚ jsou dále poskytovány dotační bonusy

▪ Aktuálně vyhlášeny změny pro segment RD

- vytvoření nové podoblasti podpory C.3.7 pro pokročilé FV systémy s vysokou mírou využití vyrobené elektrické energie v místě výroby;
- bonus za kombinaci výměny kotle podpořené z OPŽP a instalaci solárního systému v rámci NZÚ – dotační bonus až do výše 10 000 Kč;
- bonus za výměnu kotle z OPŽP v rámci 2. vlny kotlíkových dotací a zateplení rodinného domu z programu NZÚ v rámci podprogramu NZÚ - Rodinné domy, oblast podpory A – Snižování energetické náročnosti stávajících rodinných domů – dotační bonus do výše 40 000 Kč.

▪ Nová oblast podpory C 3.7.

- **Nová oblast podpory pro větší FV systémy;**
- systémy s využitelným ziskem $\geq 4\,000$ kWh/rok;
- **dotace až 150 000 Kč/dům.**

- **Dotace na rozšíření dříve podpořeného FV systému**

- musí dojít ke zvýšení využitelného zisku soustavy min. o 20 % oproti předchozí schválené žádosti.

7. Administrace programu NZÚ

- **7.1. Rodinné domy**

- **výzva pro RD**

Program NZÚ byl vyhlášen spolu s 1. výzvou MŽP k podávání žádostí o poskytnutí podpory na realizaci opatření vedoucích k úsporám energie v RD dne 6. ledna 2014, příjem žádostí byl spuštěn 1. dubna 2014 a trval do 31. prosince 2014. Tato 1. výzva s alokací **1 900,0 mil. Kč** byla zaměřena na podporu realizace opatření vedoucích k úsporám energie v rodinných domech.

Podpora je poskytována pouze formou přímé dotace a její výše se odvíjí od míry úspory energie a typu realizovaných technických opatření.

Podpora v podprogramu NZÚ - RD v rámci 1. výzvy pro RD je zaměřena na realizaci energeticky úsporných opatření, a to v následujících oblastech:

A – Snižování energetické náročnosti stávajících rodinných domů

B – Výstavba rodinných domů s velmi nízkou energetickou náročností

C – Efektivní využití zdrojů energie

Žadatelé mohli podávat žádosti před realizací opatření, v jejím průběhu nebo po ukončení realizace. Lhůta pro doložení ukončení realizace je dle oblastí podpory stanovena na 24, 18 nebo 9 měsíců od data akceptace žádosti. Vyplacení dotace probíhá vždy ex post, a to až po schválení doložení ukončení realizace podporovaných opatření.

- **2. výzva pro RD**

2. výzva pro RD byla vyhlášena dne 1. dubna 2015, příjem žádostí byl zahájen dne 15. května 2015 a ukončen byl 15. července 2015 z důvodu vyčerpání alokace. Alokace **600 mil. Kč** pro 2. výzvu pro RD byla dne 7. července 2015 navýšena na **900 mil. Kč**.

Podpora je poskytována pouze formou přímé dotace a její výše se odvíjí od míry úspory energie a typu realizovaných technických opatření.

Podpora v podprogramu NZÚ - RD v rámci 2. výzvy pro RD je zaměřena obdobně jako v 1. výzvě pro RD na realizaci energeticky úsporných opatření, a to v následujících oblastech:

A – Snižování energetické náročnosti stávajících rodinných domů

B – Výstavba rodinných domů s velmi nízkou energetickou náročností

C – Efektivní využití zdrojů energie

Žadatelé mohli i v rámci této výzvy stejně jako u 1. výzvy pro RD podávat žádosti před realizací opatření, v jejím průběhu nebo po ukončení realizace. Lhůta pro doložení ukončení realizace je dle oblastí podpory stanovena na 24, 18 nebo 9 měsíců od data akceptace žádosti. Vyplacení dotace probíhá vždy ex post, a to až po schválení doložení ukončení realizace podporovaných opatření.

➤ 3. výzva pro RD

3. výzva pro RD byla vyhlášena dne 15. října 2015 jako kontinuální, příjem žádostí byl zahájen dne 22. října 2015 a dosud pokračuje. Alokace je dána aktuálními výnosy z dražeb emisních povolenek.

Podpora je poskytována pouze formou přímé dotace a její výše se odvíjí od efektů dosažených prostřednictvím realizovaných opatření (úspora energie, snížení emisí skleníkových plynů).

Podpora v rámci této výzvy je zaměřena obdobně jako v 1. a 2. výzvě pro RD na realizaci energeticky úsporných opatření, a to v následujících oblastech:

A – Snižování energetické náročnosti stávajících rodinných domů

B – Výstavba rodinných domů s velmi nízkou energetickou náročností

C – Efektivní využití zdrojů energie

Žadatelé mohou stejně jako u 1. a 2. výzvy pro RD podávat žádosti před realizací opatření, v jejím průběhu nebo po ukončení realizace. Lhůta pro doložení ukončení realizace je dle oblastí podpory stanovena na 24, 18 nebo 9 měsíců od data akceptace žádosti. Vyplacení dotace probíhá vždy ex post, a to až po schválení doložení ukončení realizace podporovaných opatření.

Kontinuální 3. výzva pro RD byla oproti předcházejícím výzvám rozšířena o novou podoblast podpory **C** - fotovoltaické systémy s maximálním instalovaným výkonem 10 kWp s tím, že energie získaná z fotovoltaických panelů bude primárně využívána pro vlastní spotřebu v RD.

Podporu v rámci této výzvy nelze poskytnout na výměnu kotlů na tuhá fosilní paliva ve vlastnictví fyzických osob provedenou po 15. červenci 2015, které mají možnost získat podporu v rámci tzv. „kotlíkových dotací“ Operačního programu Životní prostředí 2014-2020.

Dne 21. listopadu 2016 byl vyhlášen Dodatek k 3. výzvě pro RD s tím, že příjem žádostí dle upravených podmínek byl zahájen 9. ledna 2017. Tímto Dodatkem je rozšířena podpora v rámci 3. výzvy pro RD o následující opatření:

- podpora na výstavbu zelených střech,
- podpora na využití tepla z odpadní vody,
- dostupnější podpora pro památkově chráněné budovy,
- nové typy podporovaných zdrojů v případě výměny původního zdroje tepla na vytápění,

- rozšíření možností u instalace fotovoltaických systémů - možnost využití fotovoltaických střešních krytin nebo fasádních systémů namísto fotovoltaických panelů.

Podrobnější členění struktury opatření, která jsou předmětem podaných žádostí, a alokovaný objem finančních prostředků, jsou prezentovány v příloze.

▪ **7.2. Bytové domy**

➤ **1. výzva pro BD**

1. Výzva MŽP k podávání žádostí o poskytnutí podpory na realizaci opatření vedoucích k úsporám energie v BD s alokací 500 mil. Kč byla vyhlášena dne 1. dubna 2015, příjem žádostí byl zahájen dne 15. května 2015 a ukončen byl 31. října 2015.

Podpora je poskytována pouze formou přímé dotace a její výše se odvíjí od míry úspory energie a typu realizovaných technických opatření.

Podpora v podprogramu NZÚ – BD v rámci 1. výzvy pro BD je zaměřena na realizaci energeticky úsporných opatření v oblasti podpory:

A – Snižování energetické náročnosti stávajících bytových domů na území hl. m. Prahy včetně efektivního využití zdrojů energie.

Žadatelé mohli v rámci této výzvy podávat žádosti před realizací opatření, v jejím průběhu nebo po ukončení realizace. Lhůta pro doložení ukončení realizace je stanovena na 18 měsíců od data akceptace žádosti. Vyplacení dotace probíhá vždy ex post, a to až po schválení doložení ukončení realizace podporovaných opatření.

➤ **2. výzva pro BD**

2. výzva pro BD byla vyhlášena dne 15. února 2016 jako kontinuální, příjem žádostí byl zahájen dne 15. března 2016 a dosud pokračuje. Alokace je dána aktuálními výnosy z dražeb emisních povolenek.

Podpora je poskytována pouze formou přímé dotace a její výše se odvíjí od míry úspory energie a typu realizovaných technických opatření.

Podpora v podprogramu NZÚ – Bytové domy v rámci 2. výzvy pro BD je zaměřena na realizaci energeticky úsporných opatření v oblasti podpory:

A – Snižování energetické náročnosti stávajících bytových domů na území hl. m. Prahy včetně efektivního využití zdrojů energie,

C – Efektivní využití zdrojů energie.

Žadatelé mohou v rámci této výzvy podávat žádosti před realizací opatření, v jejím průběhu nebo po ukončení realizace. Lhůta pro doložení ukončení realizace je stanovena na 18 měsíců od data akceptace žádosti. Vyplacení dotace probíhá vždy ex post, a to až po schválení doložení ukončení realizace podporovaných opatření.

Hlavní změny v kontinuální 2. výzvě pro BD oproti předcházející výzvě:

- navýšení maximální možné výše podpory na 25 – 30 % (dle dosažené výše úspory energie) ze způsobilých výdajů z důvodu přiblížení se výši podpory v IROP;
- zavedení nové oblasti podpory C. Efektivní využití zdrojů energie. Dosud byly opatření k zajištění efektivního využití zdrojů energie součástí oblasti podpory A. Snižování energetické náročnosti stávajících bytových domů, kde byly realizovány v kombinaci s opatřeními ke zlepšení tepelně-technických vlastností obálky budovy. V oblasti podpory C. Efektivní využití zdrojů energie je možné realizovat tato opatření bez současného provedení zateplení bytového domu;
- nově se poskytuje podpora na projektovou přípravu a odborný technický dozor;
- je zavedeno dotační zvýhodnění při použití materiálů s vydanou environmentální deklarací produktu v rámci oblasti podpory A;
- rovněž je možné poskytnout podporu na připojení k soustavě zásobování teplem, plynová čerpadla, kombinovanou výrobu elektřiny a tepla a fotovoltaické systémy;
- nově lze požadované úspory energie dosáhnout buď snížením neobnovitelné primární energie, nebo snížením celkové dodané energie;
- jsou upraveny podmínky pro památkově chráněné objekty (sníženy požadavky na sledované technické parametry).

Podrobné členění struktury opatření, která jsou předmětem podaných žádostí, a alokovaný objem finančních prostředků jsou prezentovány v příloze.

Dne 21. listopadu 2016 byl vyhlášen Dodatek k 2. výzvě pro BD s tím, že příjem žádostí dle upravených podmínek bude zahájen 9. ledna 2017. Tímto Dodatkem je rozšířena podpora v rámci 2. výzvy pro BD o následující opatření:

- podpora na výstavbu zelených střech,
- podpora na využití tepla z odpadní vody,
- rozšíření možností u instalace fotovoltaických systémů - možnost využití fotovoltaických střešních krytin nebo fasádních systémů namísto fotovoltaických panelů.

➤ 3. výzva pro BD (pasív na území celé ČR)

3. výzva pro BD byla vyhlášena dne 21. listopadu 2016 s tím, že příjem žádostí byl zahájen dne 9. ledna 2017. 3. výzva pro BD je určena pro podporu výstavby BD s velmi nízkou energetickou náročností na území celé ČR. Alokace pro tuto výzvu je stanovena ve výši 100 mil. Kč.

▪ 7.3. Budovy veřejného sektoru (BVS)

Usnesením vlády č. 955 ze dne 2. listopadu 2016 byla schválena 2. změna Dokumentace programu NZÚ, kterou byl program NZÚ rozšířen o podprogram NZÚ – BVS.

Dle tohoto usnesení bude podpora z programu NZÚ poskytována na realizaci energeticky úsporných opatření v budovách ústředních institucí formou posílení vlastních zdrojů žadatele u schválených žádostí podaných ve vyhlašovaných výzvách

v rámci specifického cíle 5.1 (Snížit energetickou náročnost veřejných budov a zvýšit využití obnovitelných zdrojů energie) prioritní osy 5 (Energetické úspory) Operačního programu Životní prostředí (dále jen SC 5.1 OPŽP) ve výši 45 % ze způsobilých výdajů.

Pro budovy ústředních institucí uvedené v Plánu rekonstrukce objektů v působnosti článku 5 směrnice Evropského parlamentu a Rady 2012/27/EU o energetické účinnosti pro rok 2016 s výhledem do roku 2020 není alokace omezena, pro budovy mimo působnost uvedeného článku 5 je stanovena alokace ve výši 1 260 mil. Kč.

Dne 3. dubna 2017 byla vyhlášena 70. výzva OPŽP, v rámci které bylo zahájeno kofinancování budov veřejného sektoru. Kofinancování budov veřejného sektoru bylo dále schváleno i u projektů 19. a 39. výzvy OPŽP.

8. Přínosy programu NZÚ

V rámci NZÚ bylo ke konci roku 2017 celkem aktivních (v procesu administrace) **24 177** žádostí za **5,6 mld. Kč**. Proplaceno bylo již k datu 31. 12. 2017 více než **17 tisíc** žádostí v celkovém objemu přes **3 mld.**

Na základě verifikace dat úspor energie u podpořených opatření v rámci jednotlivých výzev vychází průměrné aktualizované hodnoty **v jednotlivých segmentech**:

RD – **600 TJ** na 1 mld. Kč poskytnuté dotace

BD – **900 TJ** na 1 mld. Kč poskytnuté dotace

BVS – **250 TJ** na 1 mld. Kč poskytnuté dotace

Úspory v konečné spotřebě energie k 31.12.2017

RD – alokace 4,94 mld. Kč = 2 964 TJ

BD – alokace 0,36 mld. Kč = 324 TJ

BVS – alokace 0,30 mld. Kč = 75 TJ

Na základě aktualizace údajů u aktivních žádostí v rámci programu NZÚ k 31. prosinci 2017, které jsou v různém stupni administrace, bylo k tomuto datu dosaženo úspor v konečné spotřebě energie ve výši **3,36 PJ** a snížení emisí CO₂ o **384 tis. t/rok**.

Program NZÚ je hodnocen jako nejúspěšnější program v ČR v oblasti úspor energie, tj. čerpáním prostředků a především dosaženou efektivností vynaložených nákladů na dosažené úspory v konečné spotřebě energie.

Příloha

1. výzva pro RD

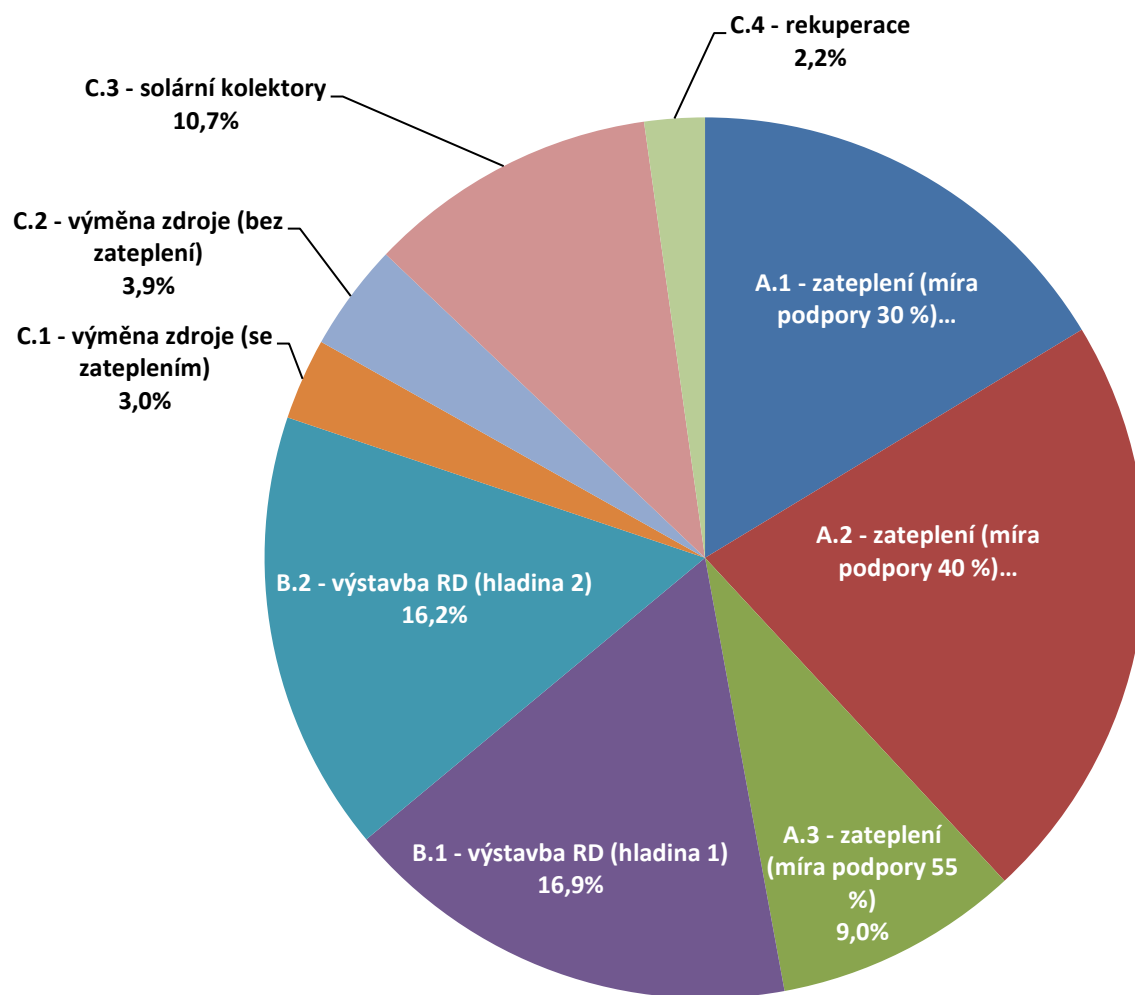
1. výzva pro RD - přehled žádostí dle jednotlivých oblastí podpory k 31. 12. 2017

Zdroj dat: IS NZÚ 2014 1. výzva pro RD

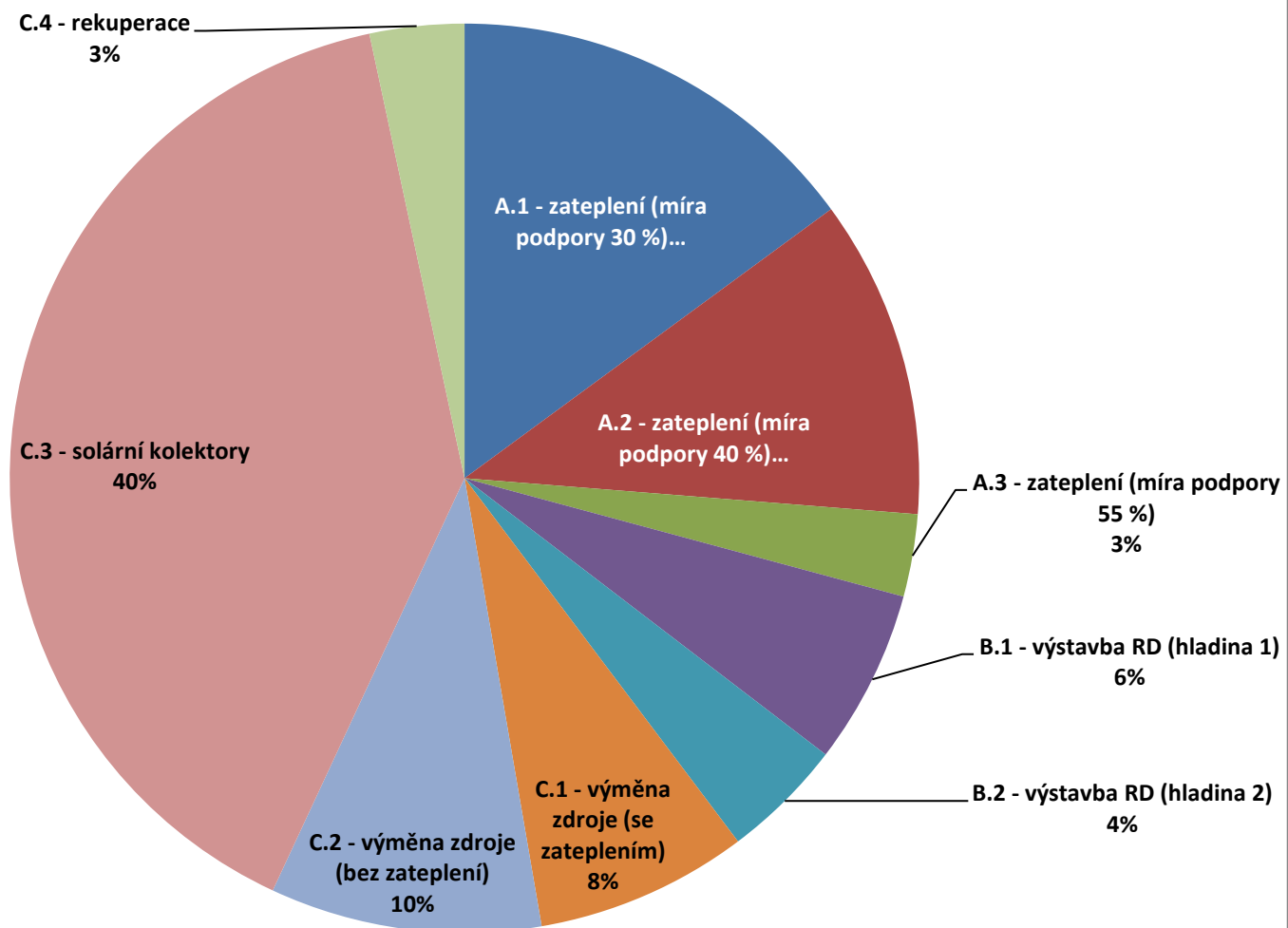
OBLAST PODPORY	Přijaté žádosti		Aktivní žádosti*		Vyplacené žádosti*	
	Počet žádostí	Podpora [Kč]	Počet žádostí	Podpora [Kč]	Počet žádostí	Podpora [Kč]
A.1 - zateplení (míra podpory 30 %)	1 415	249 542 880	871	143 056 678	849	138 415 453
A.2 - zateplení (míra podpory 40 %)	1 054	321 646 417	662	190 662 045	638	182 042 192
A.3 - zateplení (míra podpory 55 %)	244	117 629 878	171	78 893 608	163	74 711 902
B.1 - výstavba RD (hladina 1)	510	207 398 169	362	147 598 169	314	127 998 169
B.2 - výstavba RD (hladina 2)	338	189 289 529	253	141 900 000	211	118 360 000
C.1 - výměna zdroje (se zateplením)	745	44 606 240	441	26 227 640	424	24 896 794
C.2 - výměna zdroje (bez zateplení)	706	42 774 249	563	34 531 755	562	34 471 755
C.3 - solární kolektory	2 816	113 835 626	2 318	93 601 894	2 304	93 022 313
C.4 – rekuperace	279	27 789 377	196	19 389 377	186	18 379 377
A.4 - odborný posudek	2 538	49 507 568	1 640	31 547 009	1 588	30 511 234
A.5 - technický dozor	2 400	11 809 089	1 524	7 349 411	1 474	7 099 411
B.3 - odborný posudek	819	28 303 441	607	20 883 441	518	17 781 661
C.3.3 - kombinační bonus	449	4 480 000	282	2 810 000	269	2 680 000
C.5 - odborný posudek (C.2)	614	3 034 340	511	2 539 340	510	2 534 340
C.6 - odborný posudek (C.3)	2 062	10 040 556	1 857	9 063 743	1 856	9 058 743
Celkem	16 989	1 421 687 359	12 258	950 054 110	11 866	881 963 344

*Nejsou zahrnuty žádosti zrušené, zamítnuté a s ukončenou administrací.

Podpora aktivních žádostí



Počet aktivních žádostí



1. výzva pro RD - přehled žádostí dle kraje nemovitosti k 31. 12. 2017

Zdroj dat: IS NZÚ 2014 1. výzva RD a EDS; dle unikátního čísla žádosti

Kraj nemovitosti	Přijaté žádosti		Aktivní žádosti*		Vyplacené žádosti*	
	Počet žádostí	Podpora [Kč]	Počet žádostí	Podpora [Kč]	Počet žádostí	Podpora [Kč]
Hlavní město Praha	330	99 061 390	227	61 272 184	218	56 914 067
Jihočeský kraj	530	111 474 045	360	63 935 886	348	59 663 110
Jihomoravský kraj	788	174 246 899	596	121 158 346	574	110 969 949
Karlovarský kraj	73	16 951 512	37	8 329 597	36	7 919 802
Kraj Vysočina	492	94 984 396	385	67 350 231	376	62 996 145
Královéhradecký kraj	291	59 357 360	207	37 248 802	201	34 461 345
Liberecký kraj	240	52 142 722	181	36 180 957	175	33 270 957
Moravskoslezský kraj	980	229 386 176	765	167 850 035	740	155 178 294
Olomoucký kraj	367	64 762 574	281	42 707 221	272	38 857 756
Pardubický kraj	332	54 847 416	243	33 555 882	242	32 970 882
Plzeňský kraj	245	52 004 640	170	34 958 121	169	34 523 121
Středočeský kraj	984	222 865 761	742	154 011 658	718	142 664 214
Ústecký kraj	307	67 187 913	193	34 323 254	187	31 436 100
Zlínský kraj	647	122 414 555	501	87 171 936	487	80 137 602
Celkem	6 606	1 421 687 359	4 888	950 054 110	4 743	881 963 344

*Nejsou zahrnuty žádosti zrušené, zamítnuté a s ukončenou administrací.

2. výzva pro RD

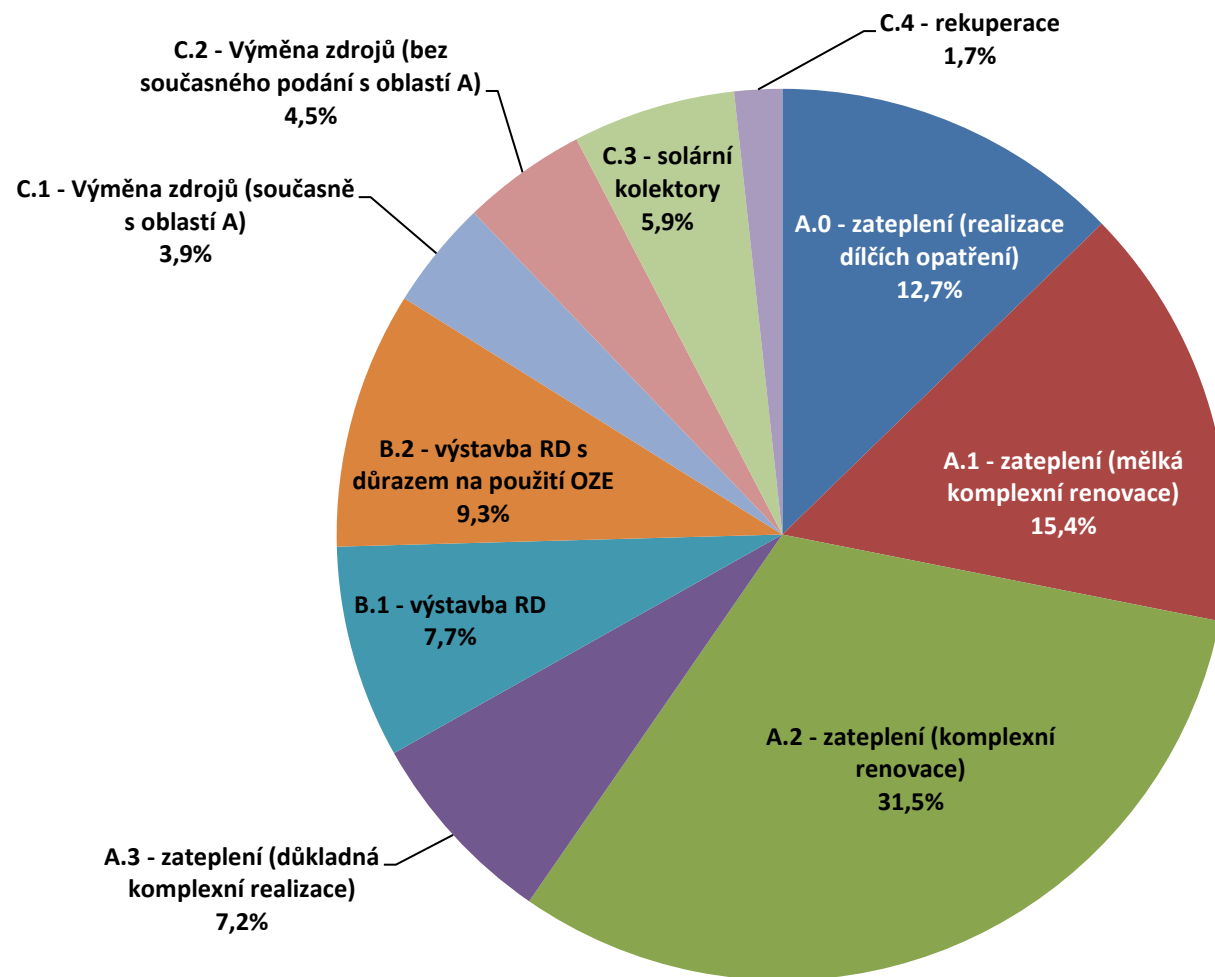
2. výzva pro RD - Přehled žádostí dle jednotlivých oblastí podpory k 31. 12. 2017

Zdroj dat: IS NZÚ 2015 2. výzva pro RD

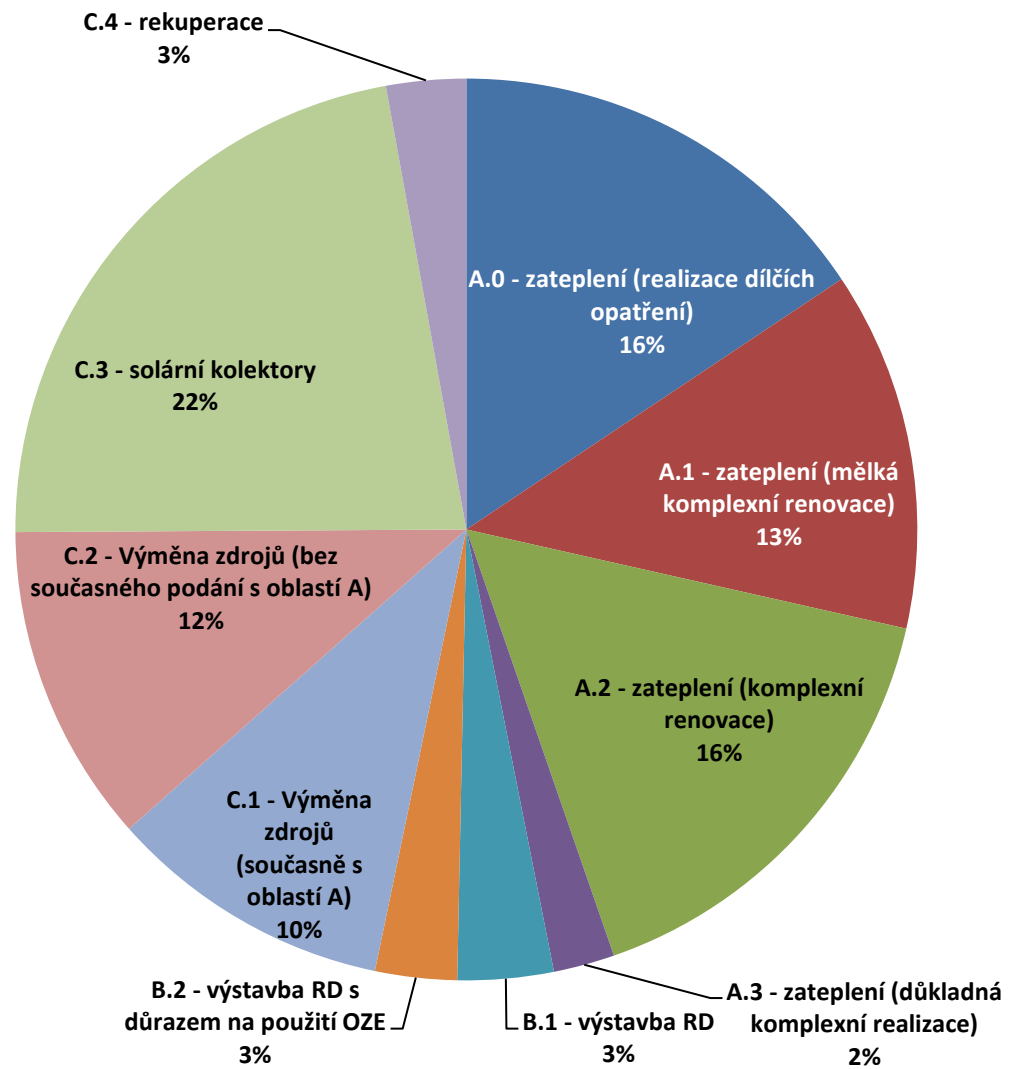
OBLAST PODPORY	Přijaté žádosti		Aktivní žádosti*		Vyplacené žádosti*	
	Počet žádostí	Podpora [Kč]	Počet žádostí	Podpora [Kč]	Počet žádostí	Podpora [Kč]
A.0 - zateplení (realizace dílčích opatření)	923	125 361 742	678	87 527 372	665	85 263 441
A.1 - zateplení (mělká komplexní renovace)	741	148 435 336	559	106 008 945	533	100 788 564
A.2 - zateplení (komplexní renovace)	977	312 613 041	701	216 831 550	656	201 164 332
A.3 - zateplení (důkladná komplexní realizace)	144	78 656 694	95	49 717 782	87	44 932 108
B.1 - výstavba RD	208	73 799 090	149	53 172 327	87	31 091 285
B.2 - výstavba RD s důrazem na použití OZE	157	79 222 567	127	64 179 474	88	44 479 474
C.1 - Výměna zdrojů (současně s oblastí A)	637	39 309 045	442	27 171 045	413	25 183 952
C.2 - Výměna zdrojů (bez současného podání s oblastí A)	668	41 747 799	497	31 131 224	496	31 065 224
C.3 - solární kolektory	1 178	49 922 677	964	40 673 603	946	39 856 603
C.4 - rekuperace	175	17 039 811	124	11 924 811	115	10 984 811
A.4 - odborný posudek a technický dozor	2 634	56 613 078	2 002	42 299 622	1 914	40 236 414
B.3 - odborný posudek	327	11 357 118	254	8 802 118	155	5 337 514
C.5 - odborný posudek	2 156	10 416 213	1 702	8 218 449	1 661	8 022 660
Bonifikace za použití materiálů s vydanou EPD	185	366 000	87	172 000	76	152 000
Celkem	11 110	1 044 860 211	8 381	747 830 322	7 892	668 558 382

*Nejsou zahrnuté zrušené žádosti a žádosti s ukončenou administrací.

Podpora aktivních žádostí



Počet aktivních žádostí



2. výzva pro RD - přehled žádostí dle kraje nemovitosti k 31. 12. 2017

Zdroj dat: IS NZÚ 2015 2. výzva pro RD; dle unikátního čísla žádosti

	Přijaté žádosti		Aktivní žádosti*		Vyplacené žádosti*	
Kraj nemovitosti	Počet žádostí	Podpora [Kč]	Počet žádostí	Podpora [Kč]	Počet žádostí	Podpora [Kč]
Hlavní město Praha	209	69 037 992	148	49 406 340	137	45 717 783
Jihočeský kraj	353	64 903 290	269	46 600 718	267	45 748 328
Jihomoravský kraj	532	121 282 685	399	87 929 888	380	80 155 758
Karlovarský kraj	70	12 299 638	50	8 244 562	50	8 244 562
Kraj Vysočina	294	60 222 135	226	42 733 801	219	39 742 081
Královéhradecký kraj	252	53 448 597	183	37 956 750	174	34 102 450
Liberecký kraj	154	31 370 680	108	18 364 396	104	16 674 396
Moravskoslezský kraj	733	174 486 545	588	131 737 442	551	116 701 078
Olomoucký kraj	304	62 552 164	218	43 256 133	203	37 510 051
Pardubický kraj	253	51 939 973	202	39 141 177	199	37 836 177
Plzeňský kraj	226	52 913 020	171	38 220 615	161	33 020 615
Středočeský kraj	618	141 223 337	451	95 862 962	430	86 327 656
Ústecký kraj	229	44 335 623	176	29 427 650	160	23 585 870
Zlínský kraj	495	104 813 978	386	78 947 888	344	63 191 577
Celkový součet	4 722	1 044 829 657	3 575	747 830 322	3 379	668 558 382

*Nejsou zahrnuté zrušené žádosti a žádosti s ukončenou administrací.

3. výzva pro RD

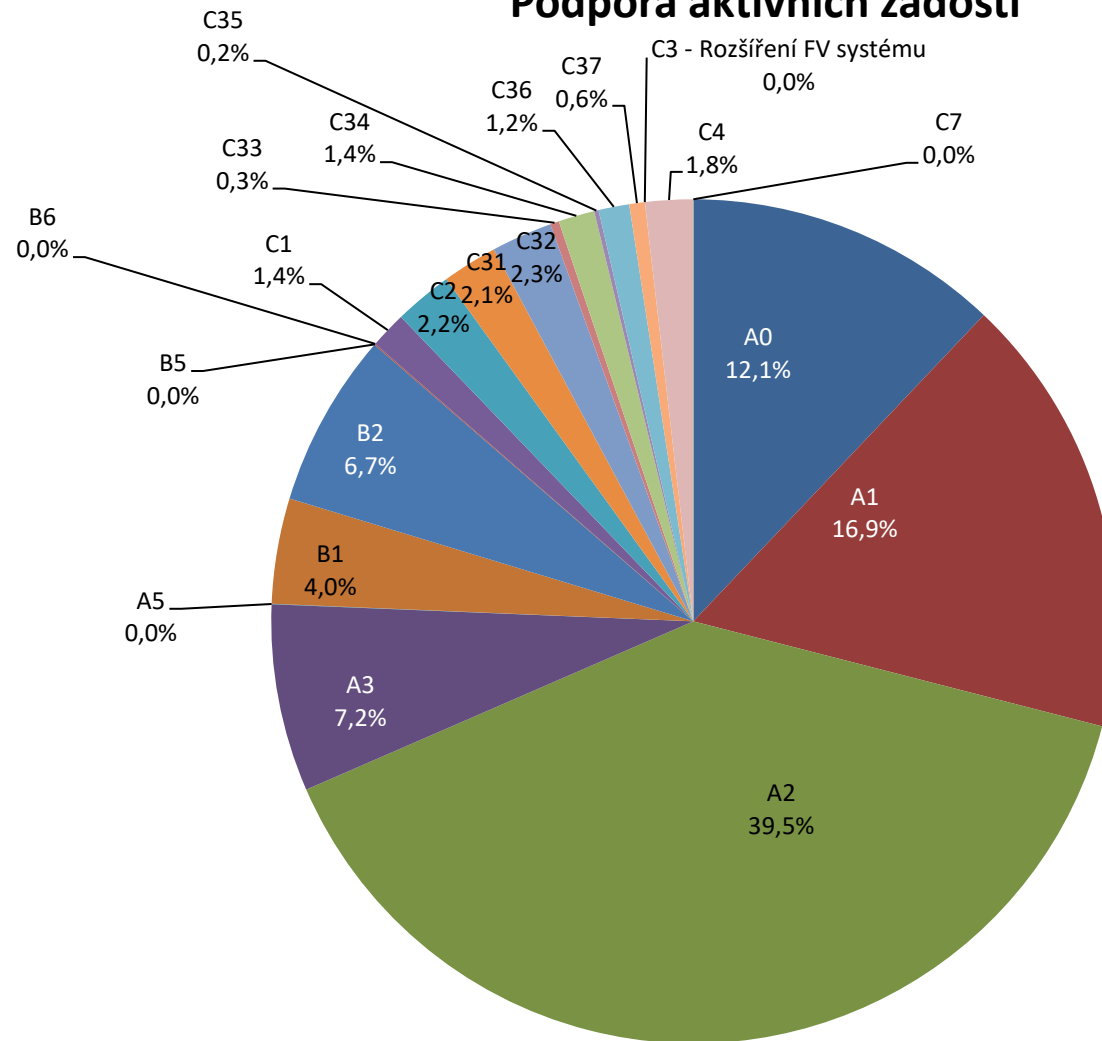
3. výzva pro RD - Přehled žádostí dle jednotlivých oblastí podpory k 31. 12. 2017

Zdroj dat: IS NZÚ 2015 3. výzva RD

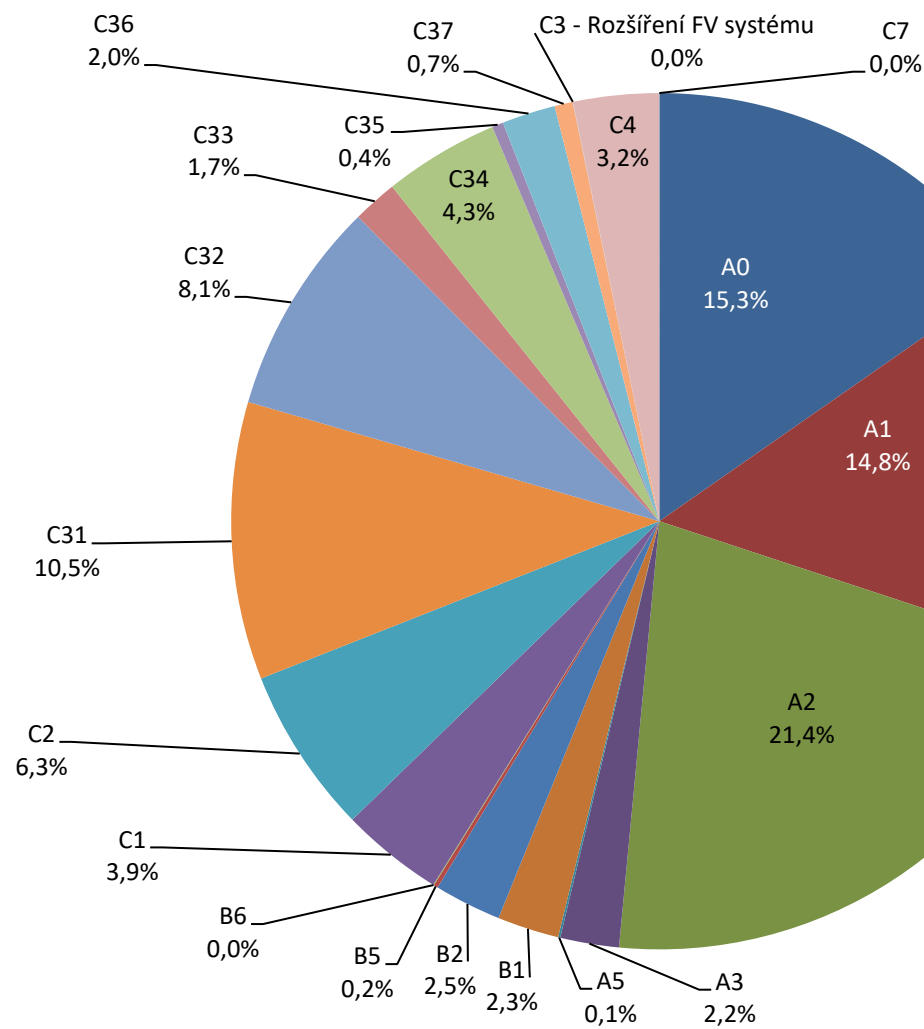
OBLAST PODPORY	Přijaté žádosti		Aktivní žádosti*		Vyplacené žádosti*	
	Počet žádostí	Podpora [Kč]	Počet žádostí	Podpora [Kč]	Počet žádostí	Podpora [Kč]
A.0 - Zateplení (realizace dílčích opatření)	3 122	441 035 546	2 600	359 061 407	1 493	191 188 740
A.1 - Zateplení (mělká komplexní renovace)	3 010	610 006 896	2 506	503 120 334	1 210	226 356 988
A.2 - Zateplení (komplexní renovace)	4 318	1 400 938 016	3 639	1 173 410 986	1 431	422 817 919
A.3 - Zateplení (důkladná komplexní realizace)	492	276 346 119	376	213 186 770	84	42 652 009
A.5 - Podpora na výstavbu zelených střech	17	582 600	14	526 550	0	0
B.1 - Výstavba RD	476	144 517 790	395	120 007 790	62	18 921 809
B.2 - Výstavba RD s důrazem na použití OZE	473	216 926 555	431	198 314 788	62	28 754 788
B.5 - Podpora na výstavbu zelených střech	30	1 444 585	27	1 347 325	1	55 000
B.6 - Podpora na využití tepla z odpadní vody	8	51 500	5	36 500	0	0
C.1 - Výměna zdrojů (současně s oblastí A)	825	52 093 358	657	41 678 430	224	14 503 646
C.2 - Výměna zdrojů (bez současného podání s oblastí A)	1 189	73 466 180	1 068	66 153 143	940	58 123 741
C.3.1 - Instalace solárního termického systému pro přípravu TV	2 073	73 495 358	1 779	63 052 481	1 431	50 620 737
C.3.2 - Instalace solárního termického systému pro přípravu TV a pítápění	1 590	80 246 353	1 374	69 362 013	1 109	55 937 803
C.3.3 - Instalace solárního FTV systému pro přípravu teplé vody s přímým ohřevem	339	11 920 761	287	10 054 792	231	8 037 459
C.3.4 - Instalace solárního FTV systému se střídačem (zisk >= 1700 kWh/rok)	824	46 027 175	738	41 206 849	542	30 282 154
C.3.5 - Instalace solárního FTV systému se střídačem (zisk >= 3000 kWh/rok)	85	6 054 253	72	5 116 253	49	3 492 253
C.3.6 - Instalace solárního FTV systému s akumulací el. energie a celk. využit. Z ≥ 3 000 kWh/rok	410	41 746 735	343	34 956 735	259	26 266 735
C.3.7 - Instalace FV systému s akumulací elektrické energie a celk. využit. Z ≥ 4 000 kWh/rok	123	18 582 905	117	17 667 905	28	4 257 905
C.3 - Rozšíření FV systému	3	99 007	2	82 507	0	0
C.4 - Rekuperace	661	65 666 120	548	54 476 944	168	16 068 279
C.7 - Podpora na využití tepla z odpadní vody	1	7 260	1	7 260	1	7 260
A.4 - Odborný posudek a technický dozor	10 673	237 481 932	9 086	201 481 047	4 204	88 069 550
A.4.1- Bonifikace za použití materiálů s vydanou EPD	0	0	0	0	0	0
B.3 - Odborný posudek	914	31 789 928	818	28 438 337	119	4 074 289
B.4 - Zvýhodnění pro výrobky se zpracovaným prohlášením typu III	122	1 220 000	117	1 170 000	9	90 000
C.5 - Odborný posudek	7 218	35 362 010	6 481	31 795 200	4 719	23 184 685
C.6 - Zvýhodnění pro výrobky se zpracovaným prohlášením typu III	69	138 000	39	78 000	2	4 000
Dotační bonus: kotlíkové dotace	355	7 400 000	319	6 640 000	1	10 000
Celkem	39 420	3 874 646 942	33 839	3 242 430 346	18 379	1 313 777 749

*Nejsou zahrnuté zrušené žádosti a žádosti s ukončenou administrací.

Podpora aktivních žádostí



Počet aktivních žádostí



3. výzva pro RD - přehled žádostí dle kraje nemovitosti k 31. 12. 2017

Zdroj dat: IS NZÚ 2015 3. výzva pro RD; dle unikátního čísla žádosti

Kraj nemovitosti	Přijaté žádosti		Aktivní žádosti*		Vyplacené žádosti*	
	Počet žádostí	Podpora [Kč]	Počet žádostí	Podpora [Kč]	Počet žádostí	Podpora [Kč]
Hlavní město Praha	727	202 914 973	602	168 429 799	301	59 810 572
Jihočeský kraj	1 291	248 004 982	1 075	197 672 882	677	95 471 912
Jihomoravský kraj	1 907	393 349 059	1 615	328 348 924	887	123 378 361
Karlovarský kraj	270	56 925 663	215	43 614 689	130	19 085 668
Kraj Vysočina	1 147	222 321 838	1 016	194 665 027	568	72 705 946
Královéhradecký kraj	924	204 598 631	798	172 933 020	448	66 504 497
Liberecký kraj	491	103 942 769	412	87 712 569	230	35 536 558
Moravskoslezský kraj	3 596	838 996 962	3 081	715 526 354	1 804	320 391 915
Olomoucký kraj	1 074	238 728 366	908	192 525 925	504	69 687 019
Pardubický kraj	928	192 902 529	797	165 874 073	469	67 820 636
Plzeňský kraj	620	137 118 030	504	106 749 231	263	34 595 935
Středočeský kraj	2 550	546 189 330	2 180	454 636 808	1 320	188 204 159
Ústecký kraj	720	148 120 061	627	128 838 945	368	53 776 568
Zlínský kraj	1 680	340 457 448	1 419	284 902 100	763	106 808 003
Celkový součet	17 925	3 874 570 641	15 249	3 242 430 346	8 732	1 313 777 749

*Nejsou zahrnuté zrušené žádosti a žádosti s ukončenou administrací.

1. výzva pro BD

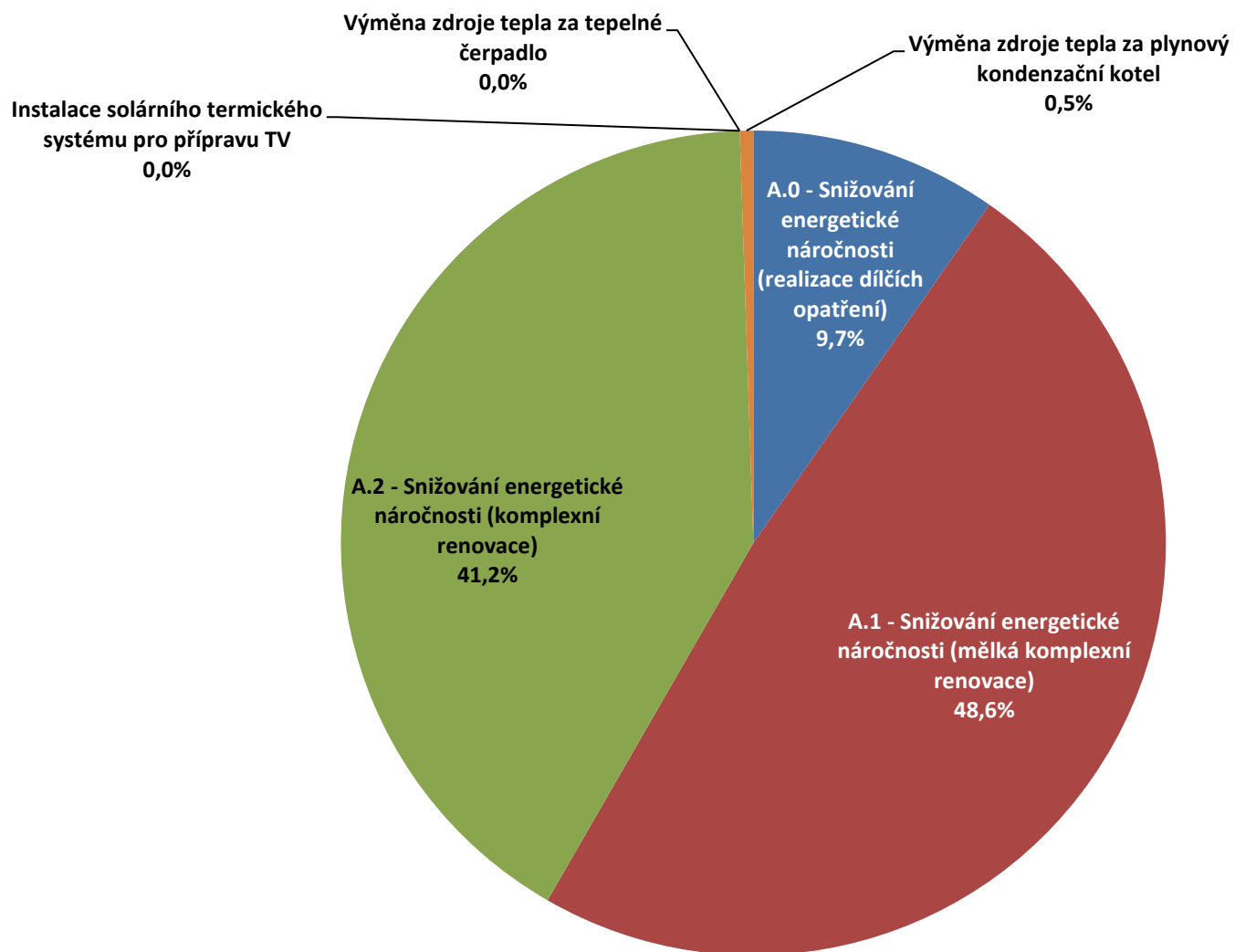
1. výzva pro BD - Přehled žádostí dle jednotlivých oblastí podpory k 31. 12. 2017

Zdroj dat: IS NZÚ 2015 1. výzva pro BD

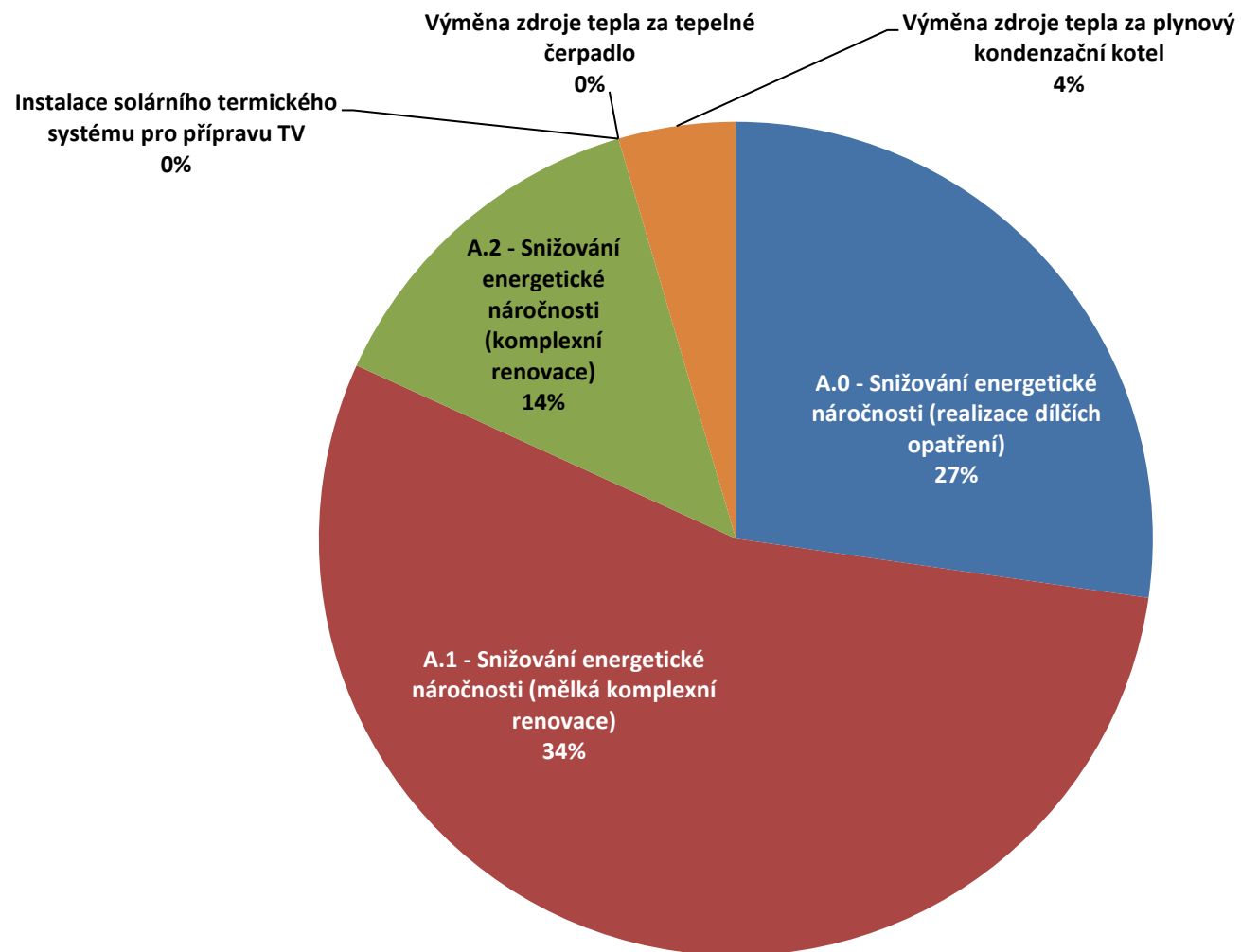
OBLAST PODPORY	Přijaté žádosti		Aktivní žádosti*		Vyplacené žádosti*	
	Počet žádostí	Podpora [Kč]	Počet žádostí	Podpora [Kč]	Počet žádostí	Podpora [Kč]
A.0 - Snižování energetické náročnosti (realizace dílčích opatření)	128	50 179 414	6	2 192 867	5	1 841 170
A.1 - Snižování energetické náročnosti (mělká komplexní renovace)	118	72 787 967	12	10 993 283	8	5 208 794
A.2 - Snižování energetické náročnosti (komplexní renovace)	44	38 434 526	3	9 305 224	2	1 532 038
Instalace solárního termického systému pro přípravu TV	8	10 470 000	0	0	0	0
Výměna zdroje tepla za tepelné čerpadlo voda - voda	1	100 000	0	0	0	0
Výměna zdroje tepla za tepelné čerpadlo země - voda	1	100 000	0	0	0	0
Výměna zdroje tepla za tepelné čerpadlo vzduch - voda	2	150 000	0	0	0	0
Výměna zdroje tepla za plynový kondenzační kotel	7	605 600	1	120 000	1	120 000
Instalace systému větrání se ZZT	2	240 000	0	0	0	0
Celkem	311	173 067 507	22	22 611 374	16	8 702 002

*Nejsou zahrnuté zrušené žádosti a žádosti s ukončenou administrací.

Podpora aktivních žádostí



Počet aktivních žádostí



2. výzva pro BD

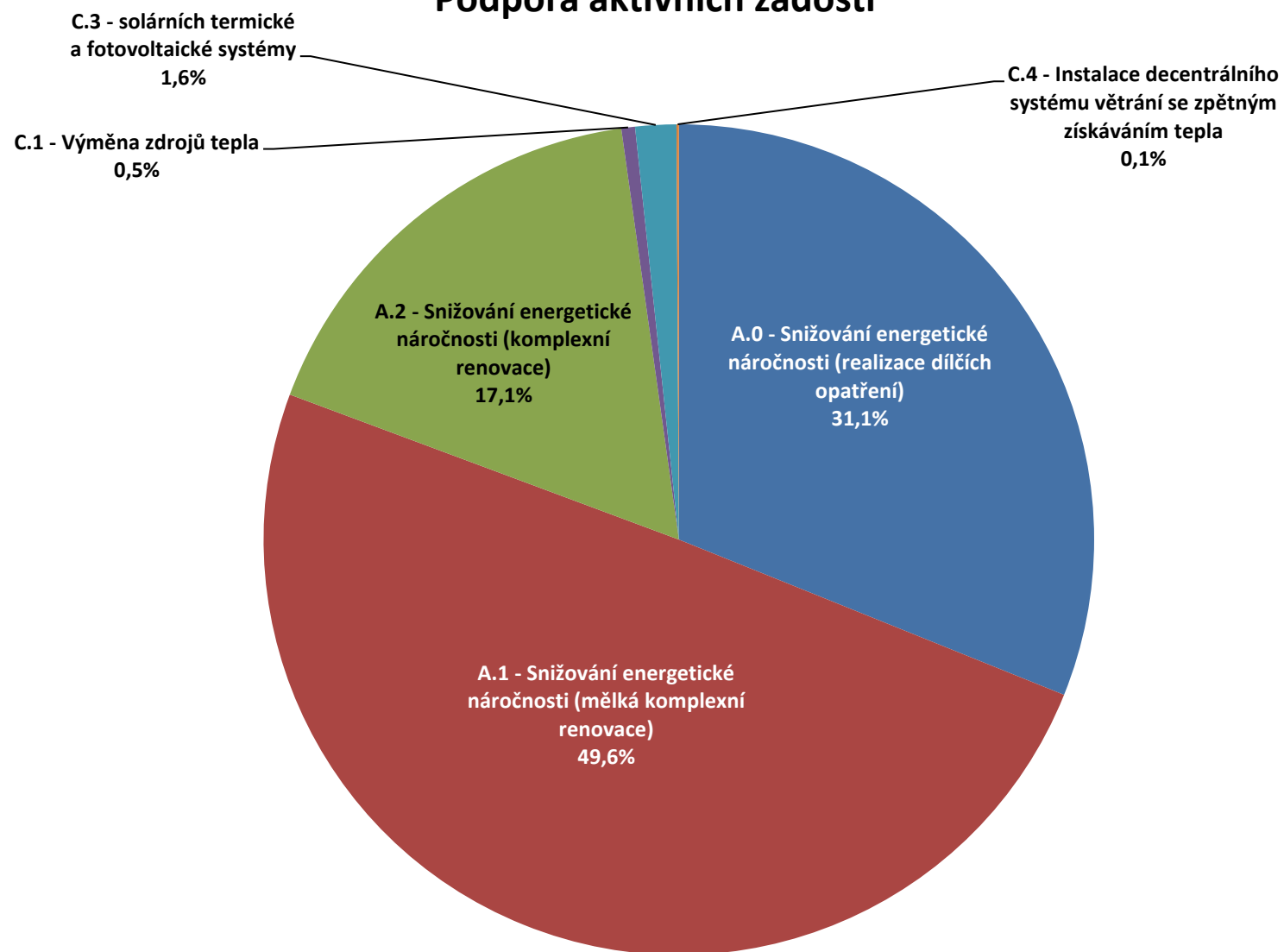
2. výzva pro BD - Přehled žádostí dle jednotlivých oblastí podpory k 31. 12. 2017

Zdroj dat: IS NZÚ 2016 2. výzva pro BD

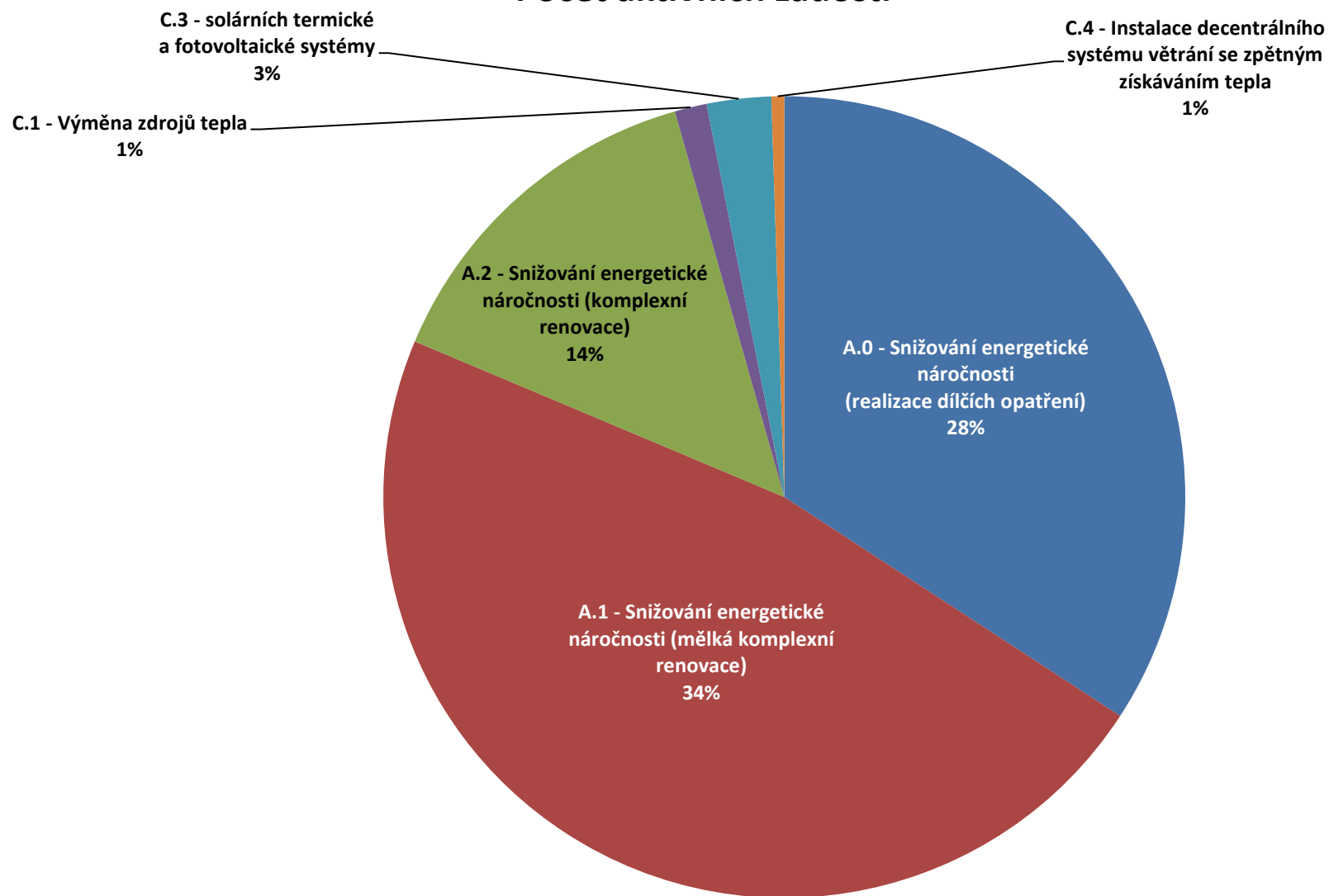
*Nejsou zahrnuté zrušené žádosti a žádosti s ukončenou administrací.

OBLAST PODPORY	Přijaté žádosti		Aktivní žádosti*		Vyplacené žádosti*	
	Počet žádostí	Podpora [Kč]	Počet žádostí	Podpora [Kč]	Počet žádostí	Podpora [Kč]
A.0 - Snižování energetické náročnosti (realizace dílčích opatření)	161	115 026 863	132	93 353 710	57	32 344 454
A.1 - Snižování energetické náročnosti (mělká komplexní renovace)	214	182 362 824	182	148 845 914	73	54 833 993
A.2 - Snižování energetické náročnosti (komplexní renovace)	66	60 897 241	55	51 340 316	19	13 828 689
C.1 - Výměna zdrojů tepla	9	1 918 322	5	1 598 322	2	88 322
C.3 - solárních termické a fotovoltaické systémy	13	6 122 950	10	4 782 950	6	1 992 950
C.4 - Instalace decentrálního systému větrání se zpětným získáváním tepla	2	280 000	2	280 000	0	0
A.3 - Odborný posudek a technický dozor	411	14 561 265	360	12 764 502	147	5 221 804
C.5 - Odborný posudek a technický dozor	20	232 973	15	180 473	7	76 473
Celkem	896	381 402 439	761	313 146 187	311	108 386 685

Podpora aktivních žádostí



Počet aktivních žádostí



3. výzva pro BD (pasiv celá ČR)

3. výzva pro BD - Přehled žádostí dle jednotlivých oblastí podpory k 31. 12. 2017

Zdroj dat: IS NZÚ 2017 3. výzva pro BD

OBLAST PODPORY	Přijaté žádosti		Aktivní žádosti*		Vyplacené žádosti*	
	Počet žádostí	Podpora [Kč]	Počet žádostí	Podpora [Kč]	Počet žádostí	Podpora [Kč]
B.1 – Výstavba bytových domů s velmi nízkou energetickou náročností	6	18 745 610	6	18 745 610	0	0
B.2 – Podpora na zpracování odborného posudku, zajištění dozorové činnosti a měření průvzdušnosti obálky budovy	6	420 000	6	420 000	0	0
B.11 – Výstavba zelených střech	1	450 700	1	450 700	0	0
Celkem	13	19 616 310	13	19 616 310	0	0

*Nejsou zahrnuté zrušené žádosti a žádosti s ukončenou administrací.

Budovy veřejného sektoru (BVS)

NZÚ_BVS (k 31. 12. 2017)

NZÚ	Přijaté žádosti		Aktivní žádosti			Vyplacené žádosti	
	Počet žádostí	Podpora [Kč]	Počet žádostí	Počet opatření	Podpora [Kč]	Počet žádostí	Podpora [Kč]
NZÚ_BVS 19. výzva	30	152 897 434	29	29	147 830 891	12	24 001 487
NZÚ_BVS 39. výzva	35	149 732 338	35	35	149 732 338	0	0
NZÚ_BVS 70. výzva	0	0	0	0	0	0	0
Celkem	65	302 629 772	64	64	297 563 229	12	24 001 487

Přehled administrace žádostí programu NZÚ k 31. 12. 2017

NZÚ_RD

Výzva	Přijaté žádosti		Aktivní žádosti		Vyplacené žádosti	
	Počet žádostí	Podpora [Kč]	Počet žádostí	Podpora [Kč]	Počet žádostí	Podpora [Kč]
1. výzva RD	6 606	1 421 687 359	4 888	950 054 110	4 743	881 963 344
2. výzva RD	4 722	1 044 829 657	3 575	747 830 322	3 379	668 558 382
3. výzva RD	17 925	3 874 570 641	15 249	3 242 430 346	8 732	1 313 777 749
Celkem	29 253	6 341 087 657	23 712	4 940 314 778	16 854	2 864 299 475

NZÚ_BD

Výzva	Přijaté žádosti		Aktivní žádosti		Vyplacené žádosti	
	Počet žádostí	Podpora [Kč]	Počet žádostí	Podpora [Kč]	Počet žádostí	Podpora [Kč]
1. výzva BD	290	173 067 507	21	22 611 374	15	8 702 002
2. výzva BD	448	381 301 614	374	313 146 187	153	108 386 685
3. výzva BD	6	19 616 310	6	19 616 310	0	0
Celkem	744	573 985 431	401	355 373 871	168	117 088 687

NZÚ_BVS

NZÚ	Přijaté žádosti		Aktivní žádosti		Vyplacené žádosti	
	Počet žádostí	Podpora [Kč]	Počet žádostí	Podpora [Kč]	Počet žádostí	Podpora [Kč]
19. výzva	30	152 897 434	29	147 830 891	12	24 001 487
39. výzva	35	149 732 338	35	149 732 338	0	0
70. výzva	0	0	0	0	0	0
Celkem	65	302 629 772	64	297 563 229	12	24 001 487

NZÚ_celkem

NZÚ	Přijaté žádosti		Aktivní žádosti		Vyplacené žádosti	
	Počet žádostí	Podpora [Kč]	Počet žádostí	Podpora [Kč]	Počet žádostí	Podpora [Kč]
NZÚ_RD	29 253	6 341 087 657	23 712	4 940 314 778	16 854	2 864 299 475
NZÚ_BD	744	573 985 431	401	355 373 871	168	117 088 687
NZÚ_BVS	65	302 629 772	64	297 563 229	12	24 001 487
Celkem	30 062	7 217 702 860	24 177	5 593 251 878	17 034	3 005 389 649