

4. jednání Monitorovacího výboru Programu Zelená úsporám

Výroční zpráva Programu Zelená úsporám za rok 2010

Podklady pro zpracování výroční zprávy

- Verifikace snížení emisí CO₂ v rámci Programu Zelená úsporám
- Zpráva ke kontrolnímu systému Programu Zelená úsporám za rok 2010 (výstup projektu Systémový audit Programu Zelená úsporám)
- Evaluační zpráva Programu Zelená úsporám za rok 2010

Úvod

- Zpracování výroční zprávy
 - Specifikovány základní požadavky na obsah výroční zprávy
- Zaměření a zdroj financování
 - Úspory energie ve stavebnictví a využití obnovitelných zdrojů
 - Prodej emisních jednotek (AAU) Kjótského protokolu
- Cíle a přínosy
 - Investování prostředků do opatření s vysokým redukčním potenciálem v souladu s národními cíli trvale udržitelného rozvoje
 - Hlavním přínosem redukce emisí CO₂ = „greening“
- Environmentální aspekty
 - Podporované opatření s pozitivním účinkem v důsledku dílčích snížení emisí skleníkových plynů

Zdroj financování

Jméno kupce	Objem AAUs	Datum platnosti AAUPA
NEDO	40 000 000	1. 4. 2009
Rakousko	3 500 000	13. 10. 2009
Španělsko	5 000 000	12. 10. 2009
Mitsui & Co., Ltd.	20 000 000	30. 9. 2009
	2 500 000	12. 3. 2010
	2 000 000	28. 4. 2010
	1 200 000	31. 8. 2010
	6 550 000	2. 12. 2010
	3 000 000	17. 12. 2010
Světová banka (Carbon Fund for Europe)	1 000 000	28. 5. 2010 (30. 6. 2010)
Světová banka (Spanish Carbon Fund)	1 000 000	28. 5. 2010 (30. 6. 2010)
Celkem	85 750 000	

Popis Programu

- Členění programu
 - Tři základní oblasti podpory (A, B, C)
 - Dvě doplňkové oblasti podpory (D, E)
- Podporovaná opatření
 - Úspory energie na vytápění (celkové/dílčí zateplení)
 - Výstavba v pasivním energetickém standardu
 - Využití obnovitelných zdrojů energie pro vytápění a přípravu teplé vody
 - Dotační bonus
 - Dotace na přípravu a realizaci podporovaných opatření
- Obecné podmínky Programu
 - Čerpání podpory, oprávnění žadatelé, veřejná podpora, požadavky na firmy a výrobky
- Návaznost na jiné dotační programy
 - Program Nový Panel, Národní program (OZE)
- Program Partnerství
 - Informace o energeticky úsporných spotřebičích

Vývoj Programu

- Směrnice MŽP č. 5/2009
- Směrnice MŽP č. 9/2009
- Dodatek č. 1 k Směrnici MŽP č. 9/2009
- Dodatek č. 2 k Přílohám Směrnice MŽP č. 9/2009
- Směrnice MŽP č. 7/2010
- Přerušování příjmu žádostí

ZÚ pro budovy veřejného sektoru

- Příjem žádostí v období 19.7.2010 – 31.8.2010
 - Alokace 4 mld. Kč
- Podporovaná opatření
- Možní žadatelé
- Čerpání podpory
- Odborný posudek
- Požadavky na výběr dodavatele

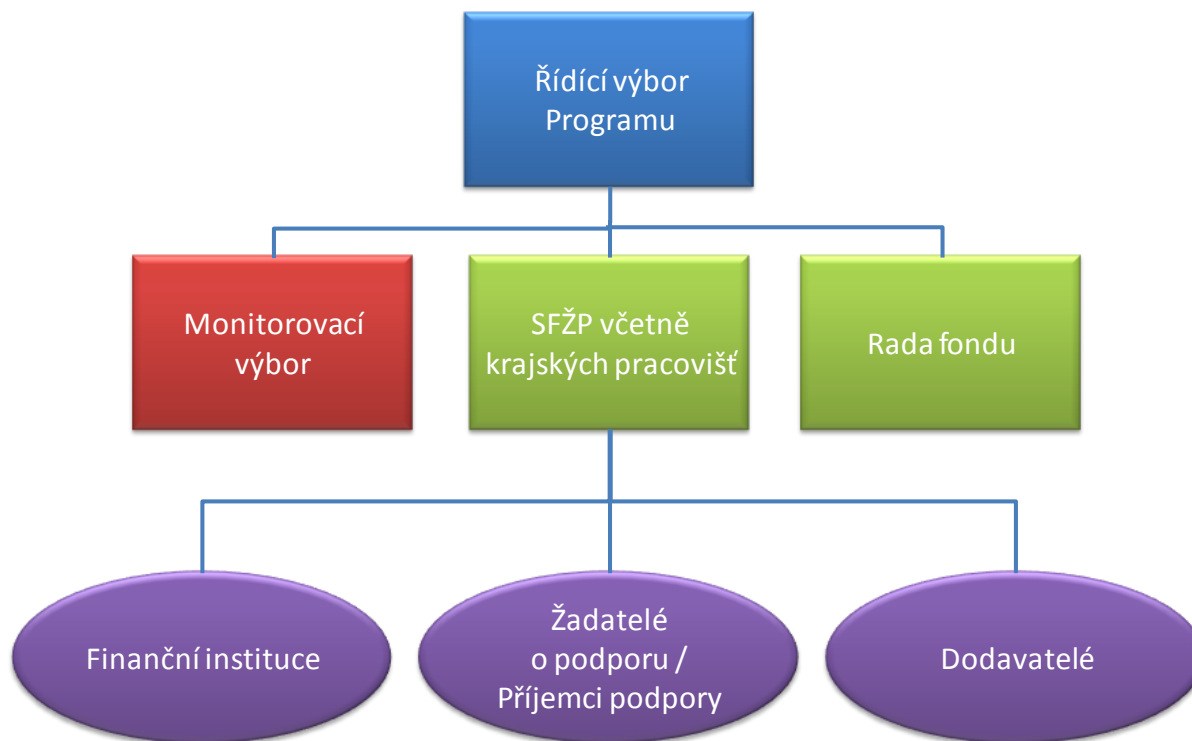
Informační systémy

- IS - GIS
 - Evidence a zpracování žádostí o poskytnutí podpory
- Atrium – publikační systém
 - Evidence a zpracování žádostí o zápis do Seznamu odborných dodavatelů (SOD) a Seznamu výrobků a technologií (SVT)
- Řízení akcí GIS
 - Tvorba a přenos hromadných převodních příkazů do aplikace ČNB a MultiCash za účelem proplácení podpor

Administrace žádostí

- Procesní diagramy
 - Administrace žádostí se liší v závislosti na oblasti podpory, typu žadatele a rozdíly jsou i v administraci žádostí podaných před a po realizaci opatření.
- Podání a prověření žádosti
 - Zapojena krajská pracoviště Fondu a pobočky participujících bank
- Schvalování žádostí a vyplácení podpory
 - Schvaluje RF, ministr životního prostředí a kupci emisních jednotek
 - Výplata převodem na účet žadatele pouze po ukončení investiční akce
- Kontroly na místě
 - Typy kontrol, metodika kontrol, dosavadní průběh kontrol
- Archivace žádostí
 - Po výplatě podpory dle interních předpisů Fondu

Organizační struktura Programu



Monitoring, reporting a evaluace

- Monitoring
 - Průběžné zjišťování pokroku v realizaci Programu jak po věcné stránce tak z finančního pohledu
- Reporting
 - Zpracování informací vzešlých z monitoringu a evaluací a jejich přenos dále
- Evaluace
 - Roční hodnocení pokroku Programu, jeho výsledků a výstupů.

Technická asistence

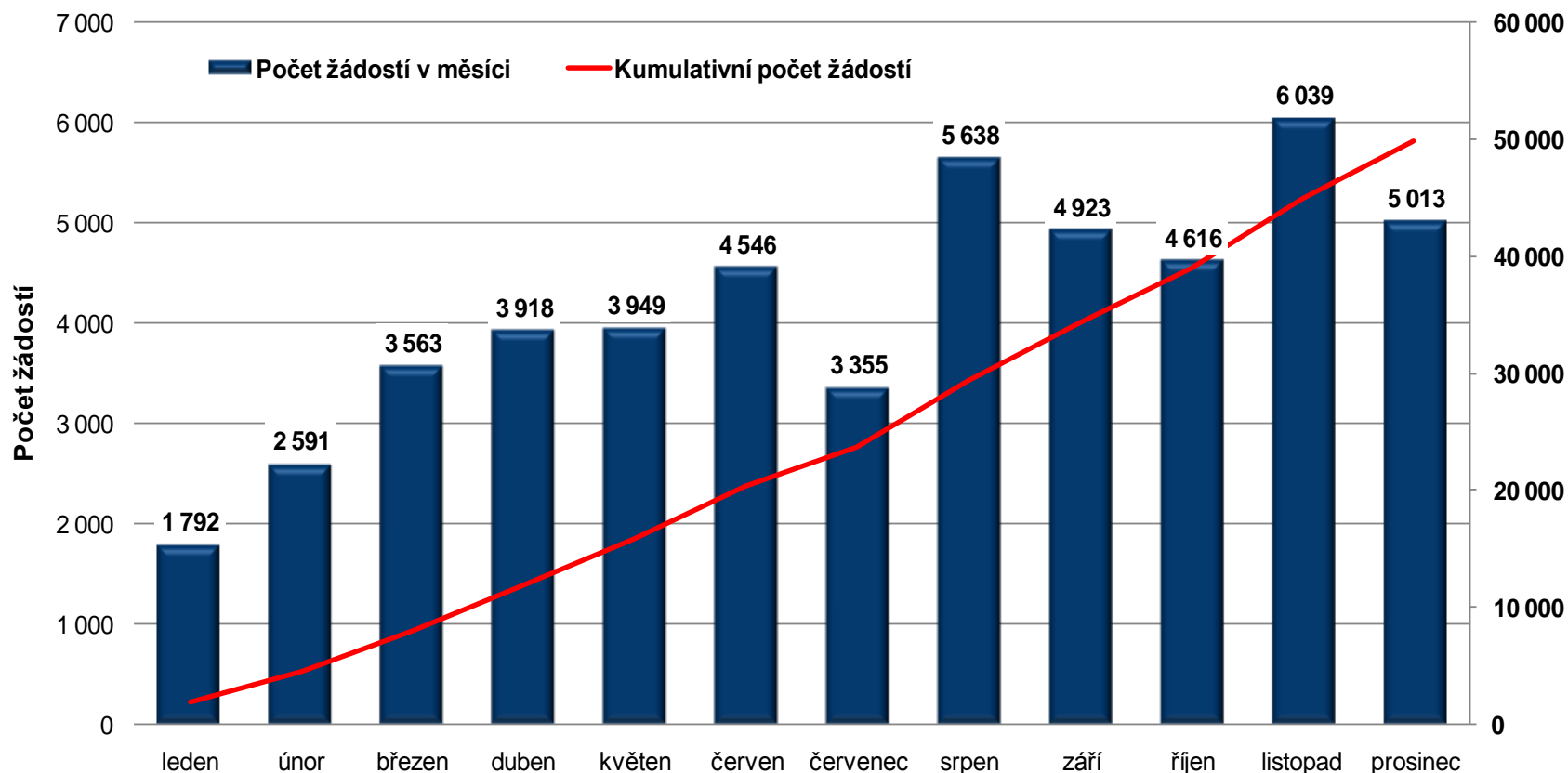
- Základní alokace TA Programu je stanovena ve výši 5% z prostředků získaných z prodeje emisních jednotek a z úroků z vkladů těchto prostředků.
- V roce 2010 byly podepsány nové smlouvy o prodeji emisních jednotek, čímž byla celková alokace na TA navýšena na 967 mil. Kč.
- Od začátku Programu bylo zahájeno z TA celkem 69 projektů, z toho 28 vzniklo v roce 2010 a ukončena realizace byla u 16 projektů, z toho 10 v roce 2010. Pět projektů bylo v roce 2010 zrušeno bez zahájení realizace.

Komunikace

- Propagační činnost Programu lze rozdělit do skupin:
 - Reklamní a propagační činnost (B2C – inzerce)
 - Přednášková a poradenská činnost (semináře, konference, veletrhy)
 - Vydávání informačních a propagačních tiskovin (ediční řada „Jak na...“, příručky, brožury, letáky, plakáty, propagační předměty)
 - Tvorba a správa www stránek (newsletter)
 - Budování partnerských vztahů (B2B komunikace – HK ČR, ČKAIT, SPS)

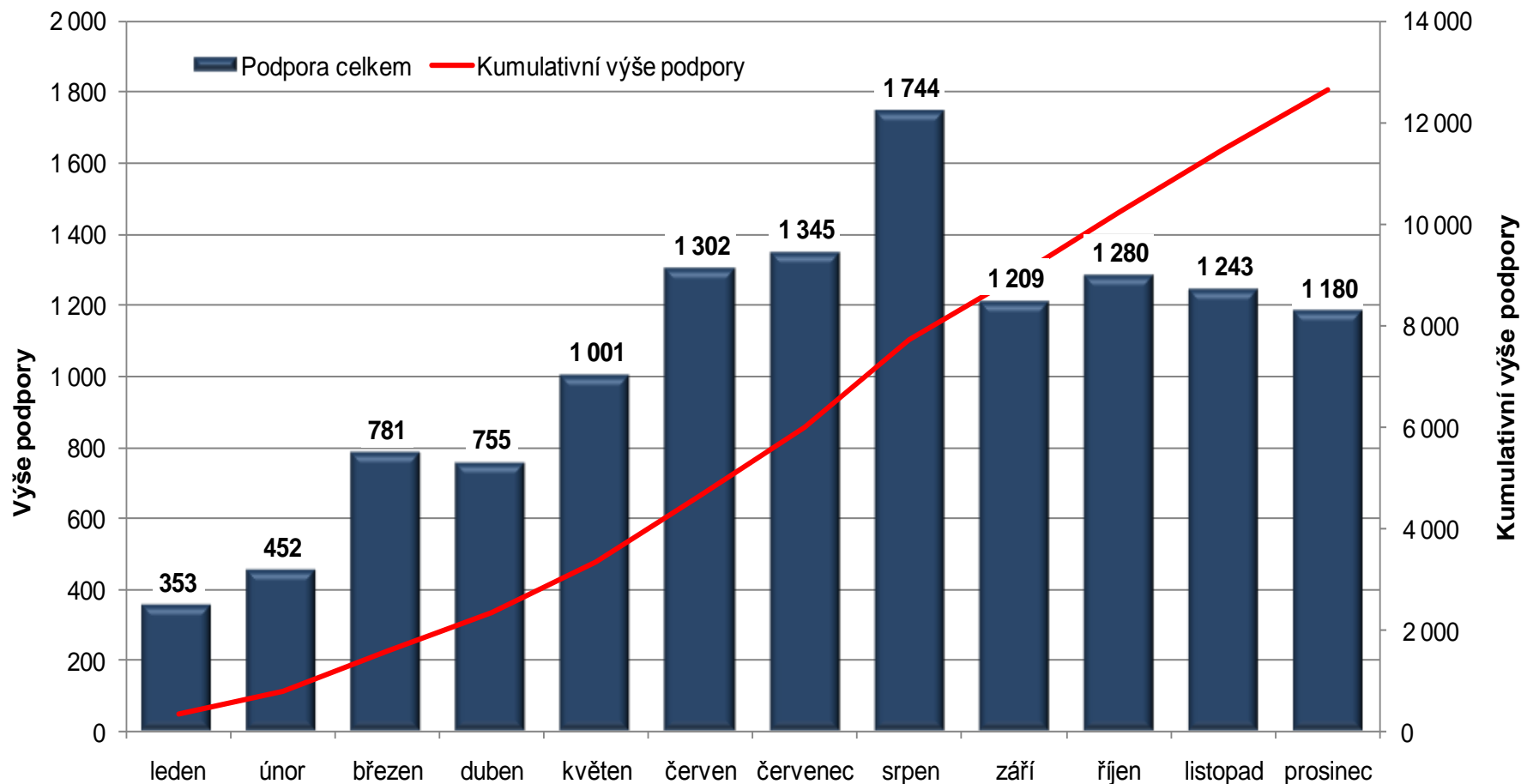
Finanční a věcný pokrok Programu

Vývoj programu v roce 2010 byl diametrálně odlišný od vývoje v roce 2009. V roce 2009 se program potýkal s nízkým zájmem ze strany žadatelů, v roce 2010 zaznamenal výrazný nárůst počtu žádostí, který vyústil až v pozastavení příjmu žádostí ke dni 29.10.2010.



Finanční a věcný pokrok Programu

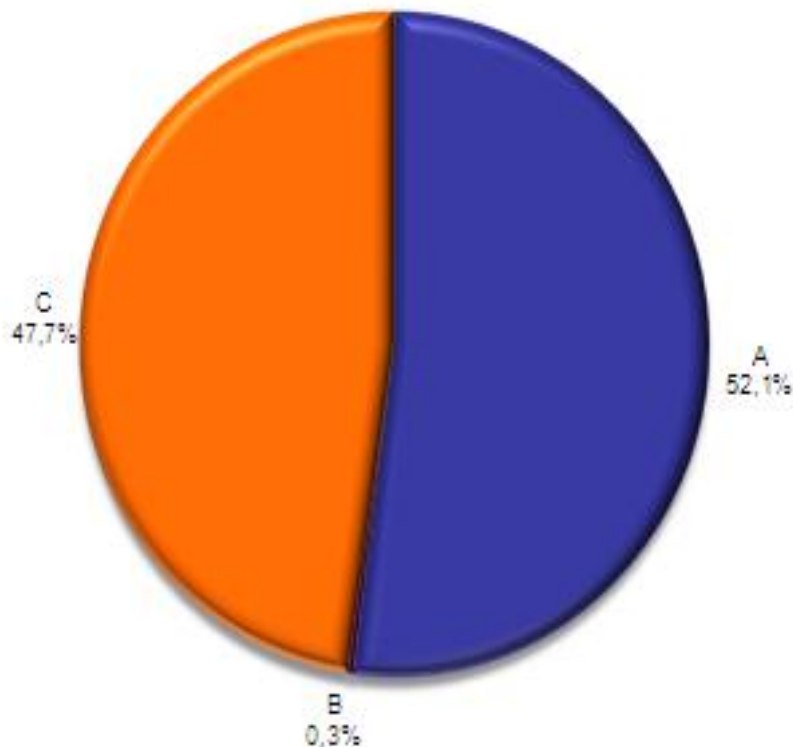
Vývoj objemu podpory za rok 2010 (v mil. Kč)



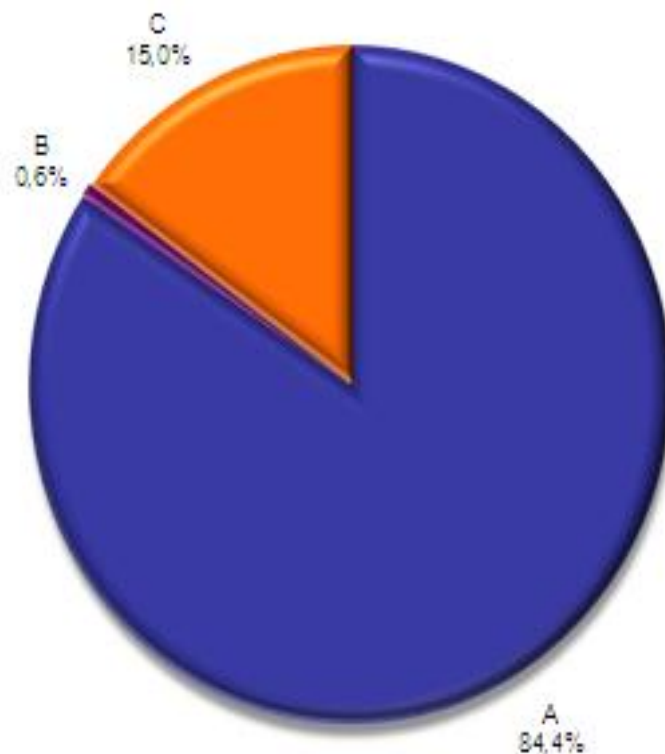
Finanční a věcný pokrok Programu

Struktura žádostí podle počtu žádostí a objemu podpory připadající na oblasti podpory.

Graf 1 - Podíl žádostí

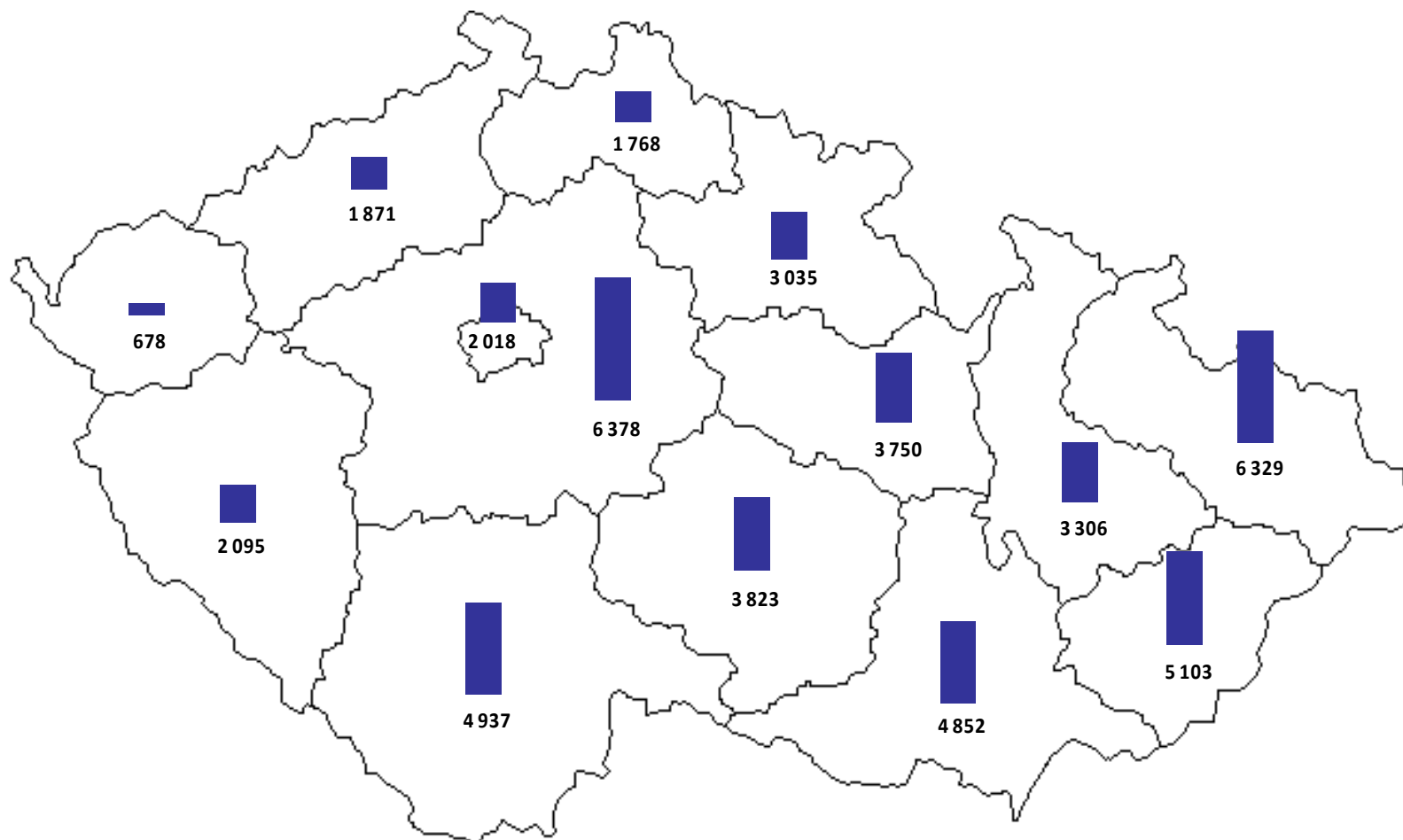


Graf 2 - Podíl podpory



Finanční a věcný pokrok Programu

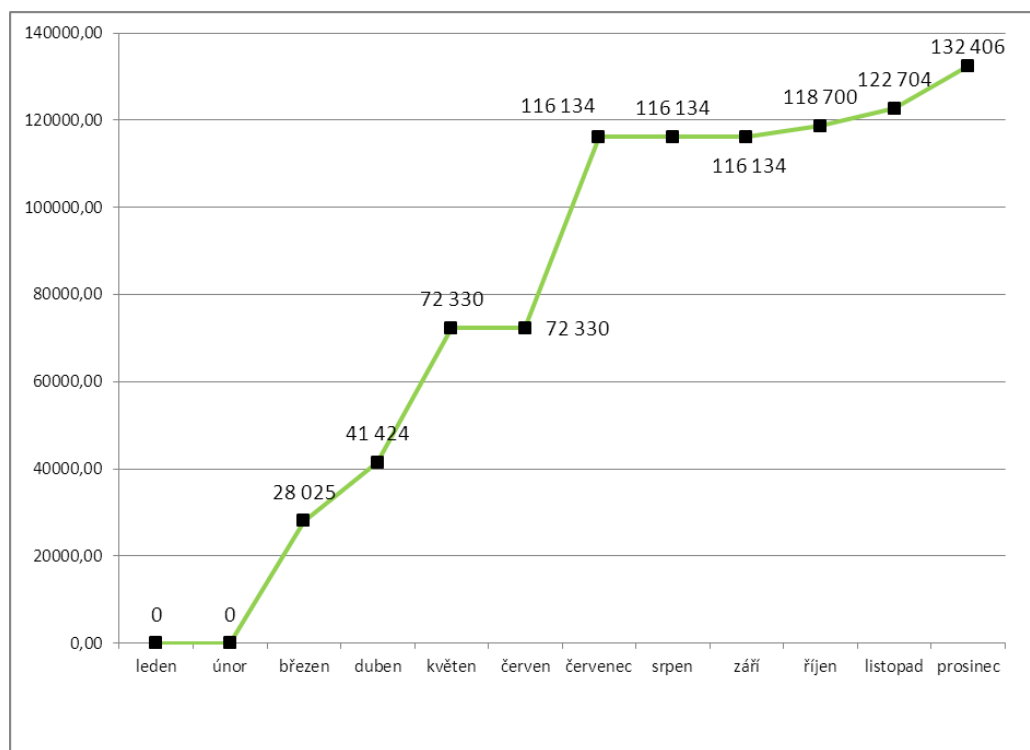
Struktura počtu žádostí podle umístění nemovitosti



Environmentální přínos Programu

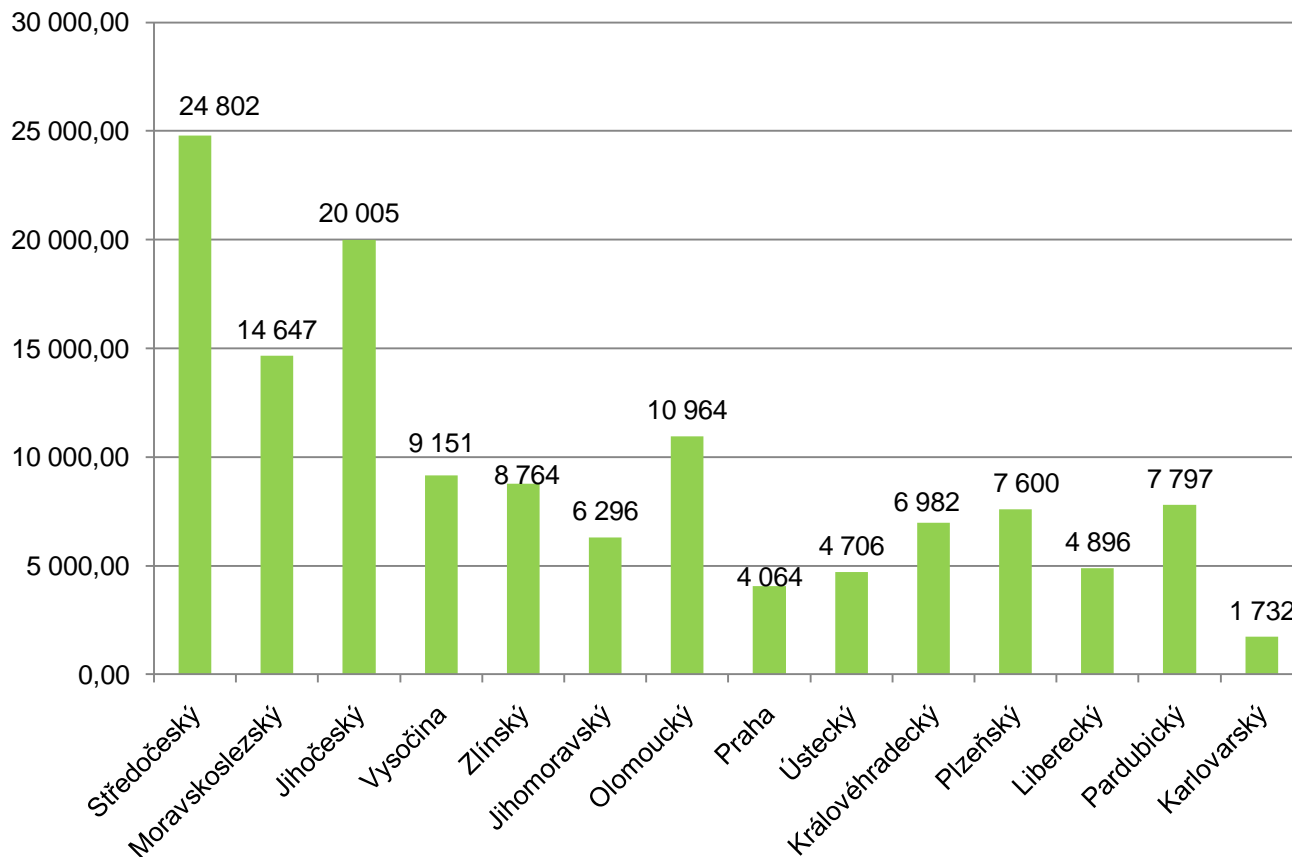
Kumulativní vývoj odhadované redukce emisí v r.2010 – vyplacené žádosti

- Stěžejní indikátor Programu – podklad pro výpočet greeningu
- Nerovnoměrný vývoj – ovlivněn průběhem administrace



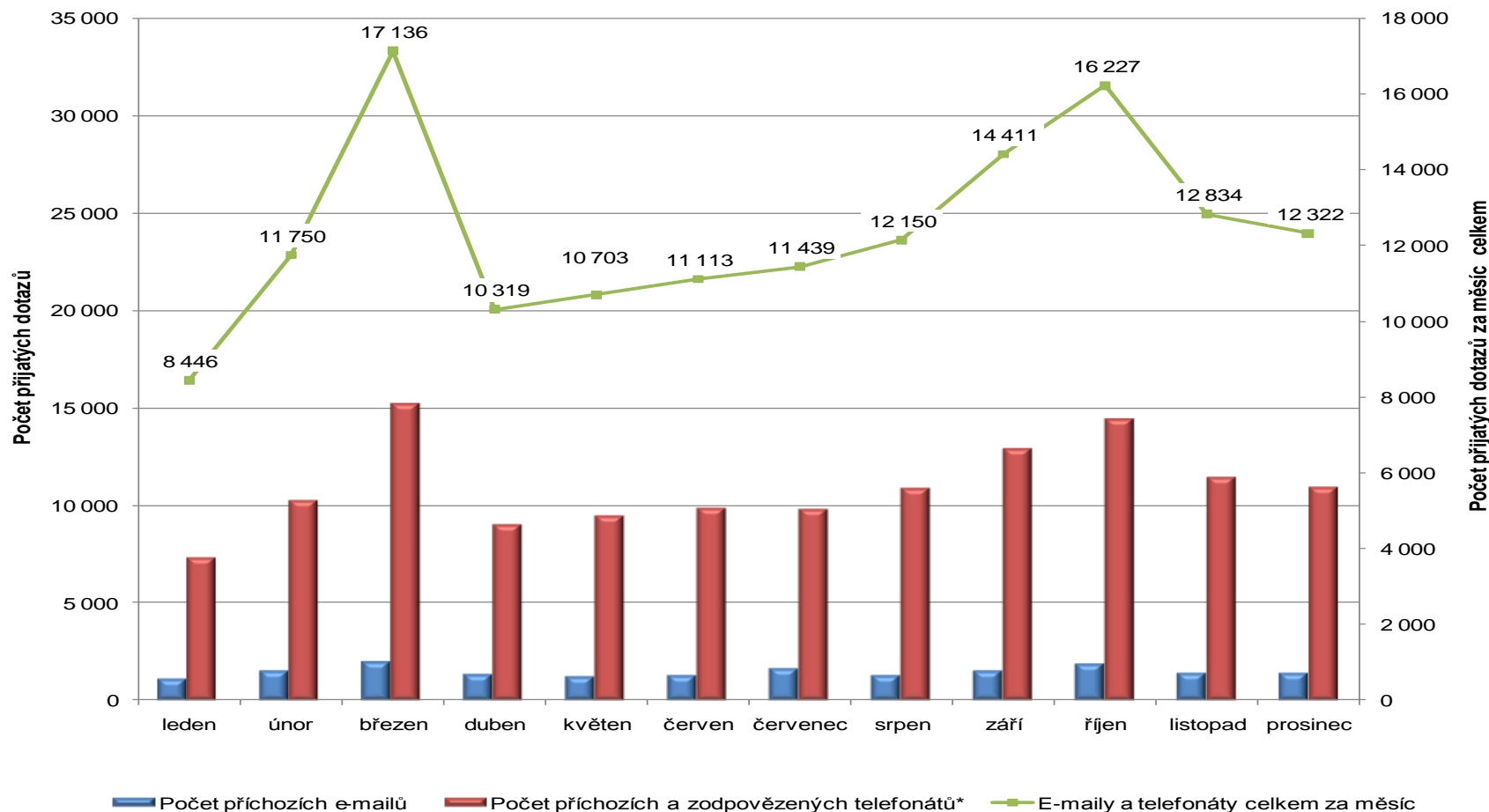
Environmentální přínos Programu

Předpokládaná roční redukce emisí na úrovni krajů (v tunách) – vyplacené žádosti



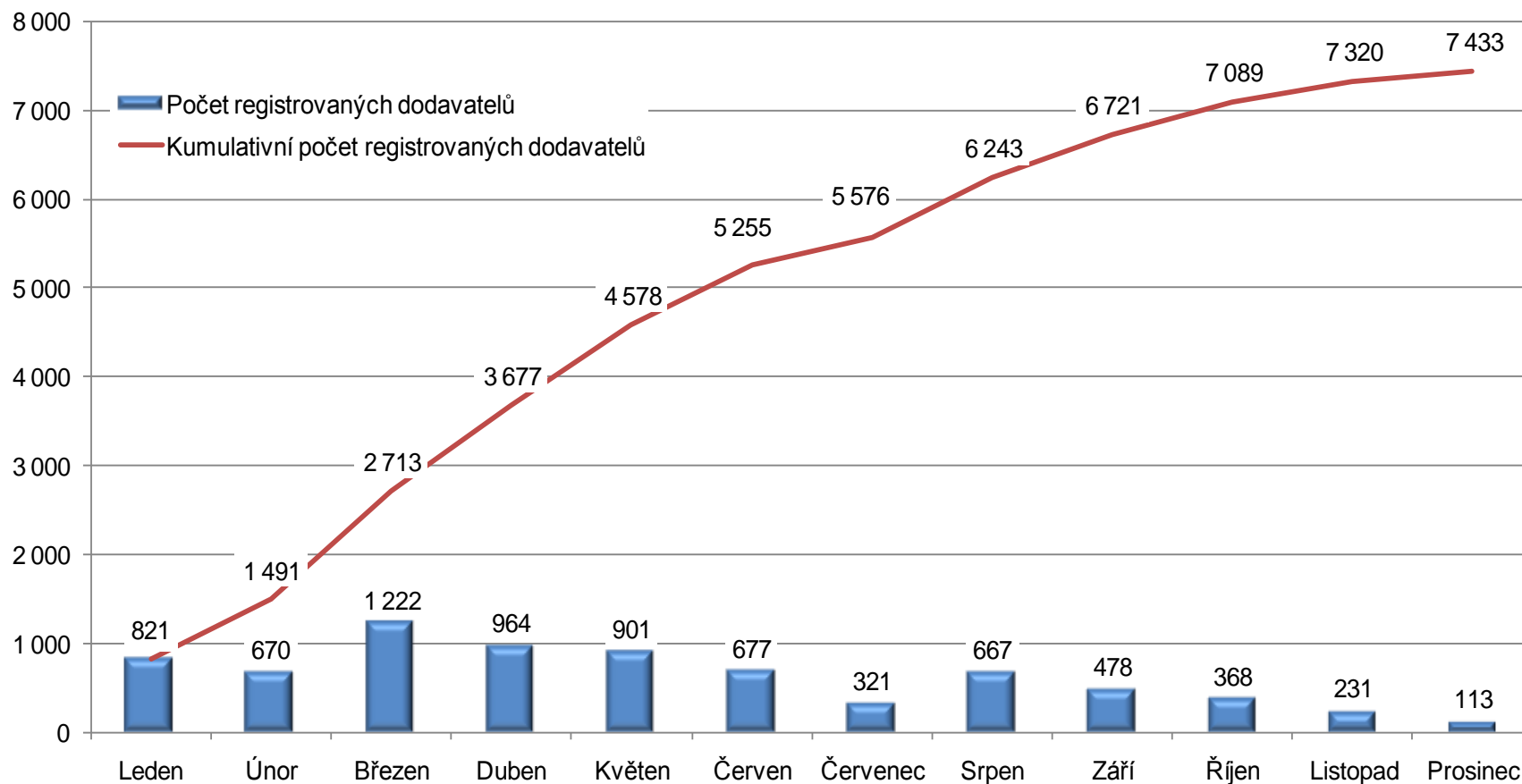
Další kvantitativní údaje o Programu

Vývoj počtu dotazů vyřízených zákaznickou linkou Programu v roce 2010



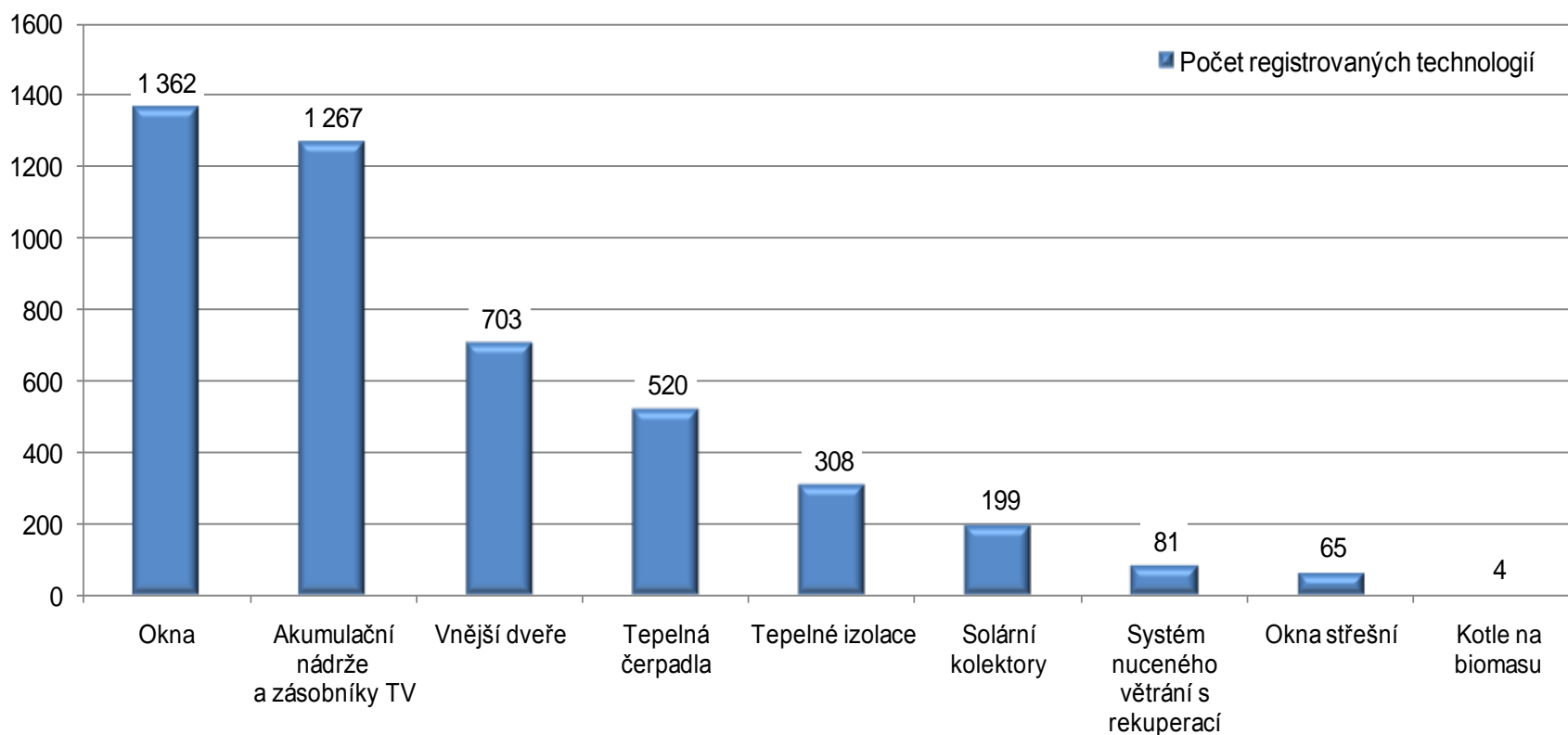
Další kvantitativní údaje o Programu

Vývoj počtu registrovaných odborných dodavatelů (SOD) v roce 2010



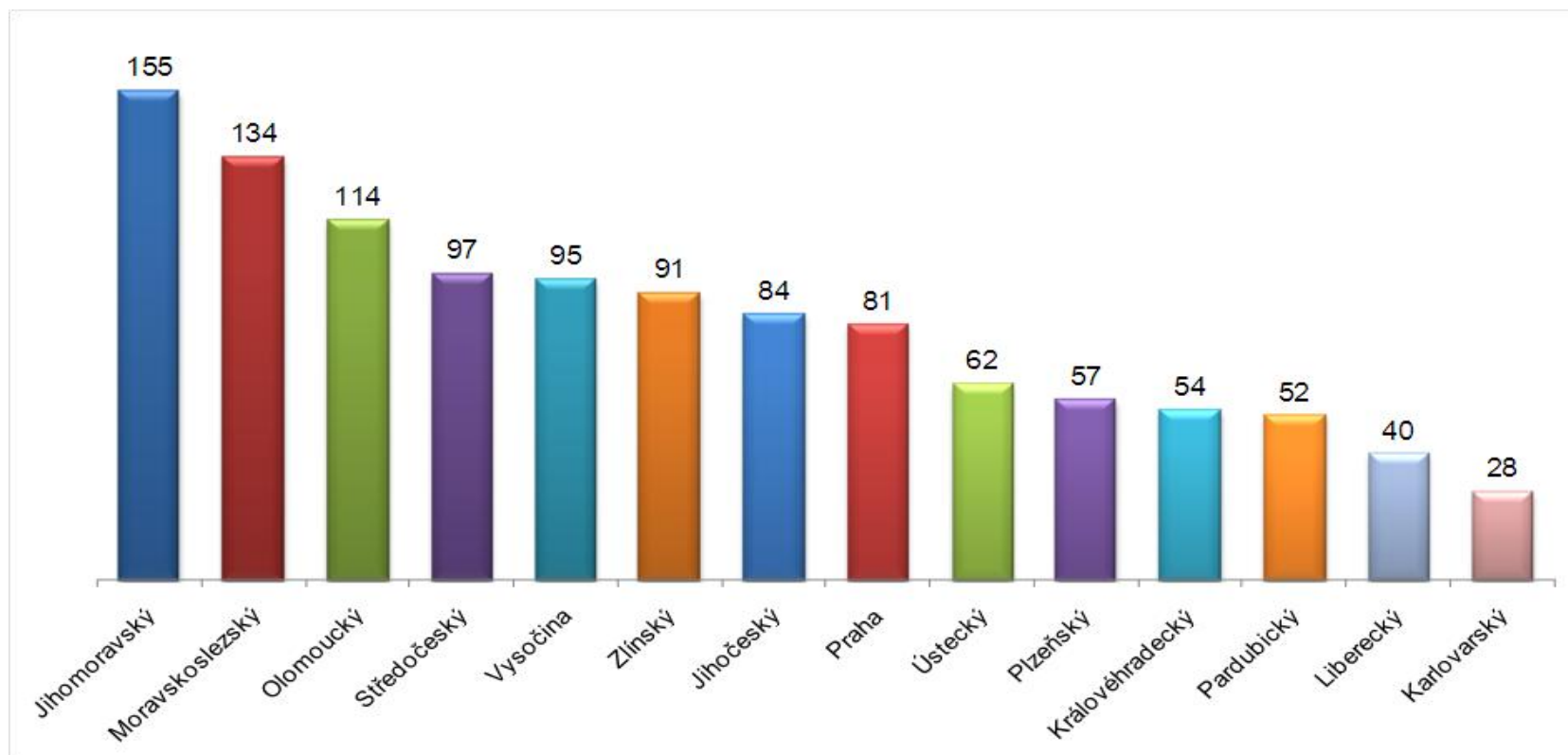
Další kvantitativní údaje o Programu

Zastoupení výrobků a technologií registrovaných v SVT v roce 2010



Realizace úspor energie v budovách veřejného sektoru – vyhodnocení

- Celkový počet zaregistrovaných žádostí: 1144
- Počet žádostí v jednotlivých krajích je nerovnoměrný – nejvyšší podíl Jihomoravský, Moravskoslezský a Olomoucký kraj, nejnižší podíl kraje Liberecký a Karlovarský



Zpráva nezávislého auditora

- Výroční zpráva Programu za rok 2010 byla auditována s výrokem:

„Na základě našeho ověření jsme nezjistili žádné skutečnosti, které by nás vedly k domněnce, že Výroční zpráva zpracovaná za realizaci programu Zelená úsporám k 31. prosinci 2010 obsahuje významné věcné nesprávnosti.“

Děkuji za pozornost



Ing. Zdeněk Osmanczyk
Státní fond životního prostředí ČR

Zelená úsporám
www.zelenausporam.cz
Zelená linka 800 260 500